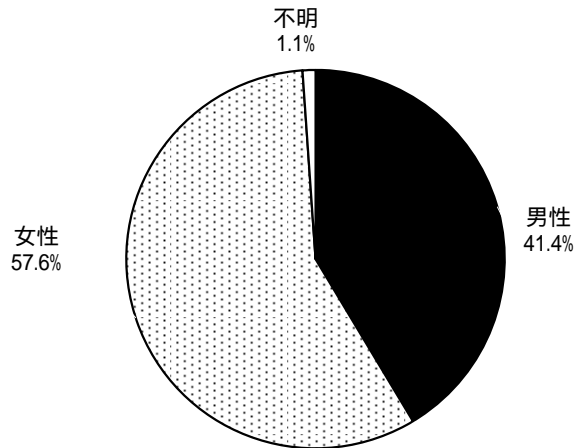


住 民

上段：実数 下段：%

問1 あなたの性別は

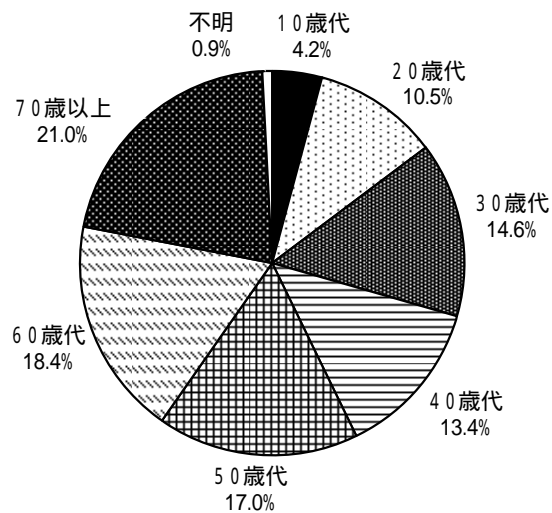
調査数	男性	女性	不明
1489	616	857	16
100.0	41.4	57.6	1.1



問2 あなたの年齢は

上段：実数 下段：%

調査数	10歳代	20歳代	30歳代	40歳代	50歳代	60歳代	70歳以上	不明
1489	63	156	218	199	253	274	312	14
100.0	4.2	10.5	14.6	13.4	17.0	18.4	21.0	0.9

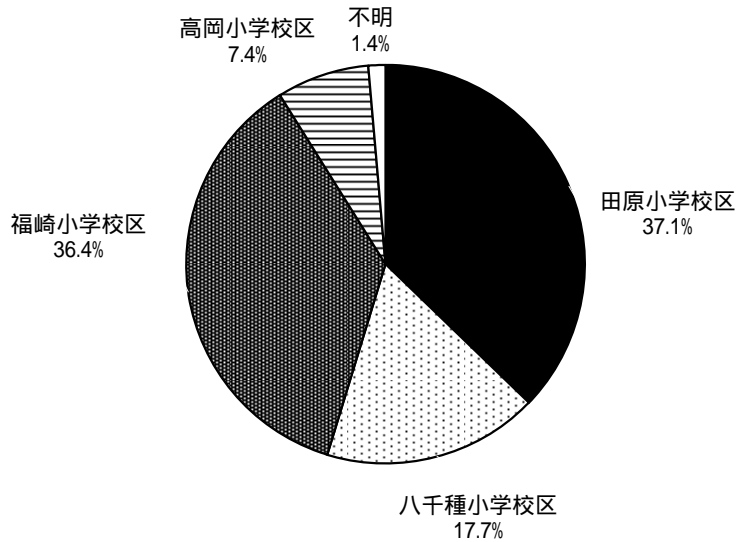


住 民

上段：実数 下段：%

問3 居住地

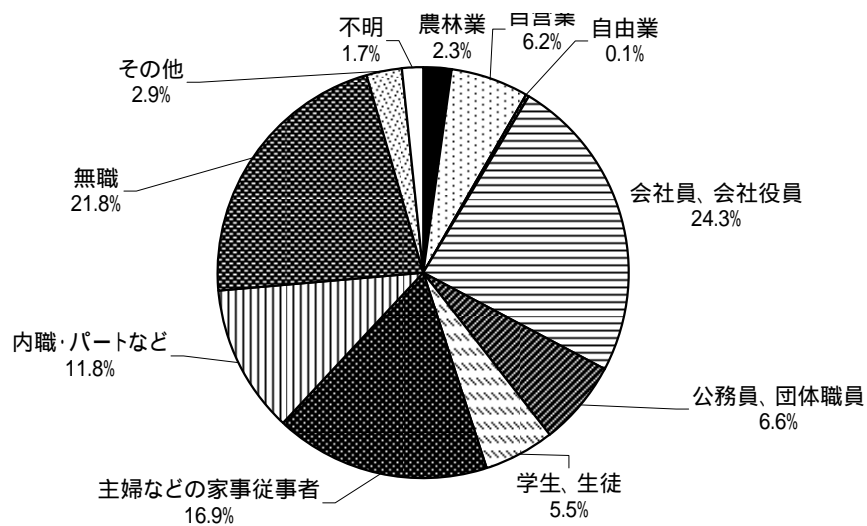
調査数	田原小学校区	八千種小学校区	福崎小学校区	高岡小学校区	不明
1489	553	263	542	110	21
100.0	37.1	17.7	36.4	7.4	1.4



問4 職業

上段：実数 下段：%

調査数	農林業	自営業	自由業	会社員、会社役員	公務員、団体職員	学生、生徒	主婦などの家事従事者	内職・パートなど	無職	その他	不明
1489	34	92	2	362	98	82	251	175	325	43	25
100.0	2.3	6.2	0.1	24.3	6.6	5.5	16.9	11.8	21.8	2.9	1.7

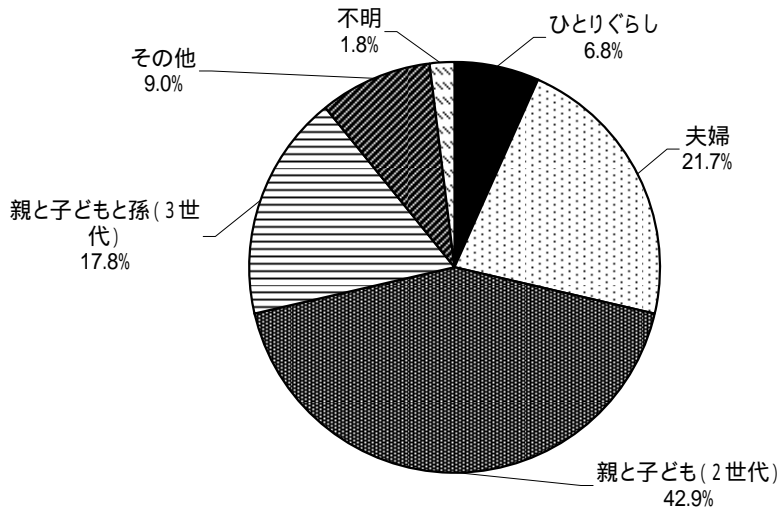


住 民

上段：実数 下段：%

問5 家族構成は

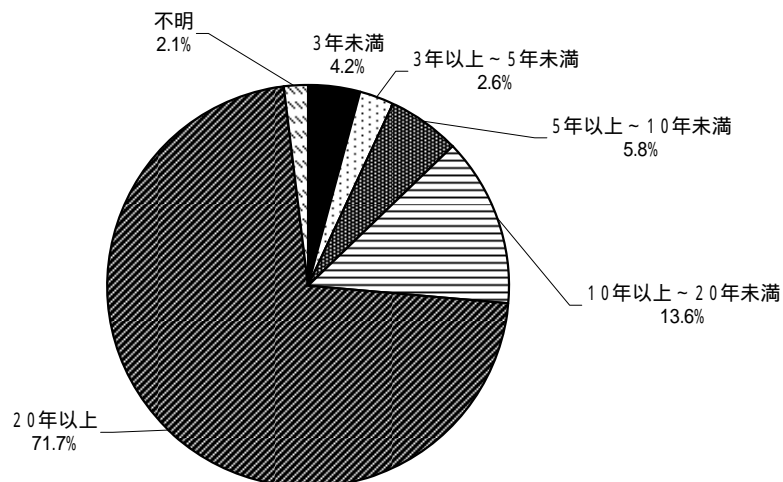
調査数	ひとりぐらし	夫婦	代親と子ども(2世代)	親と子どもと孫(3世代)	その他	不明
1489	101	323	639	265	134	27
100.0	6.8	21.7	42.9	17.8	9.0	1.8



問6 何年住んでいるか

上段：実数 下段：%

調査数	3年未満	3年以上5年未満	満5年以上10年未満	未満10年以上20年	20年以上	不明
1489	63	39	87	202	1067	31
100.0	4.2	2.6	5.8	13.6	71.7	2.1

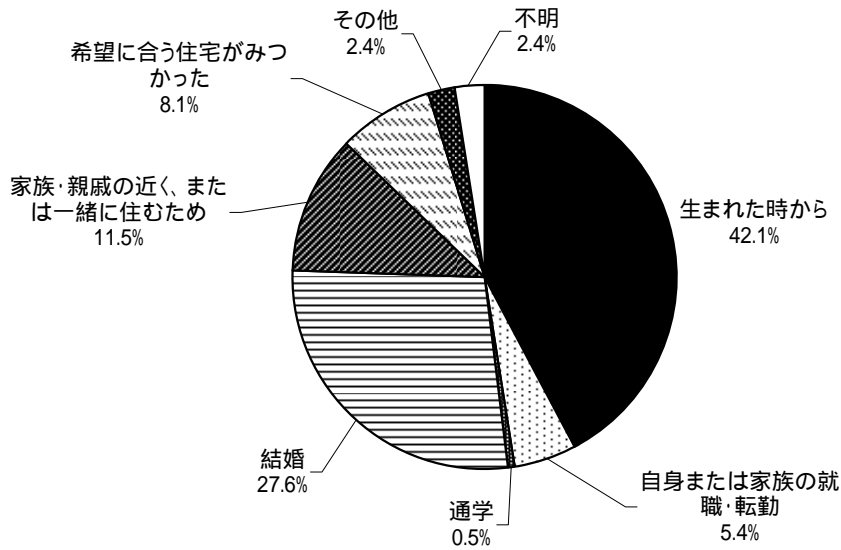


住 民

上段：実数 下段：%

問7 居住の理由

調査数	生まれた時から	職・転勤 自身または家族の就	通学	結婚	めま または 家族・親 戚の近 くに 住むた め	つ希 か望 つに た合 う住 宅が み	その 他	不 明
1489	627	81	7	411	171	120	36	36
100.0	42.1	5.4	0.5	27.6	11.5	8.1	2.4	2.4



住 民

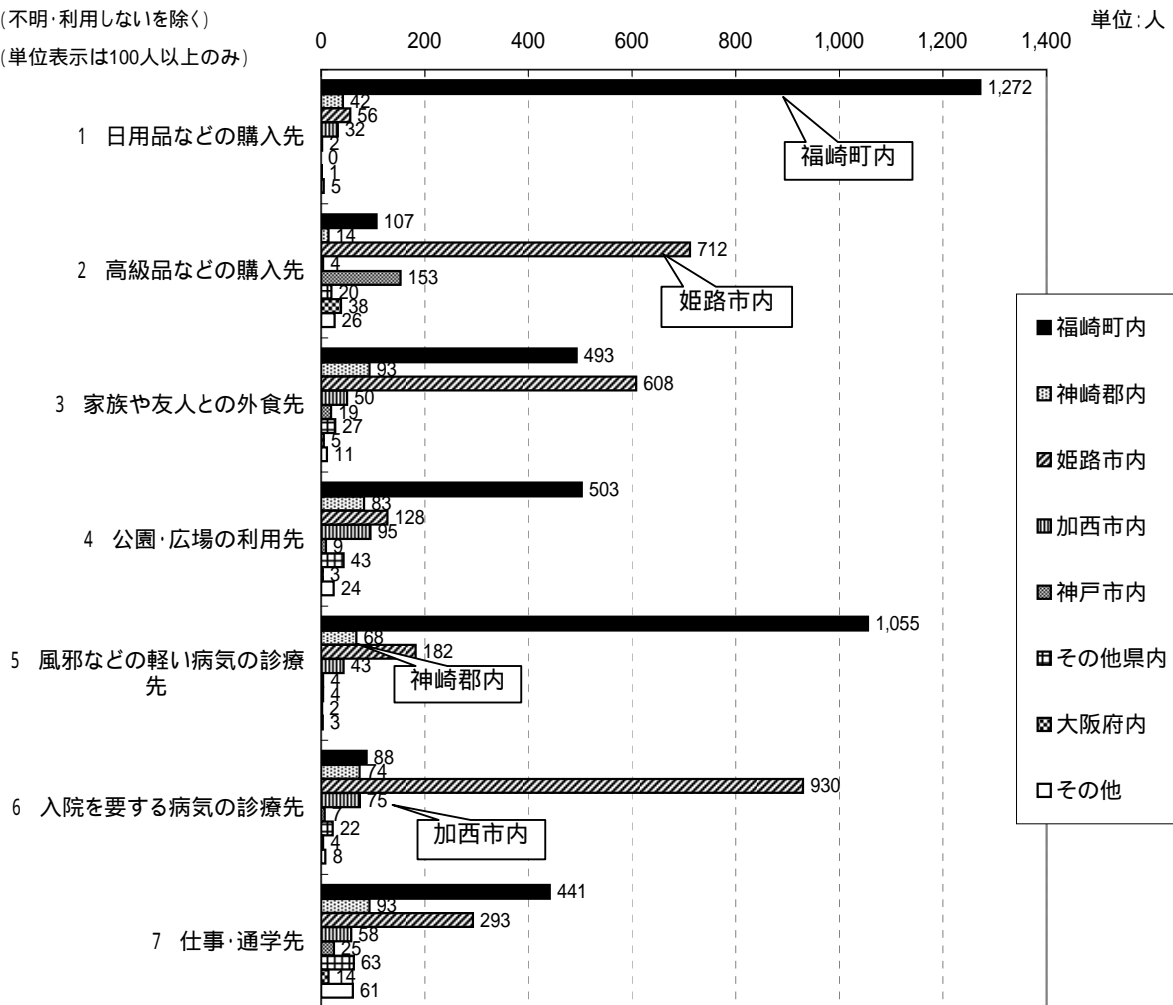
上段：実数 下段：%

問8 日常生活の中でのかわりの多い市や町はどこか

	調査数	福崎町内	神崎郡内	姫路市内	加西市内	神戸市内	その他県内	大阪府内	その他	ほとんど購入や利用しない	不明
1 日用品などの購入先	1489	1272	42	56	32	2	0	1	5	17	62
	100.0	85.4	2.8	3.8	2.1	0.1	0.0	0.1	0.3	1.1	4.2
2 高級品などの購入先	1489	107	14	712	4	153	20	38	26	279	136
	100.0	7.2	0.9	47.8	0.3	10.3	1.3	2.6	1.7	18.7	9.1
3 家族や友人との外食先	1489	493	93	608	50	19	27	5	11	72	111
	100.0	33.1	6.2	40.8	3.4	1.3	1.8	0.3	0.7	4.8	7.5
4 公園・広場の利用先	1489	503	83	128	95	9	43	3	24	450	151
	100.0	33.8	5.6	8.6	6.4	0.6	2.9	0.2	1.6	30.2	10.1
5 風邪などの軽い病気の診療先	1489	1055	68	182	43	4	4	2	3	41	87
	100.0	70.9	4.6	12.2	2.9	0.3	0.3	0.1	0.2	2.8	5.8
6 入院を要する病気の診療先	1489	88	74	930	75	7	22	4	8	166	115
	100.0	5.9	5.0	62.5	5.0	0.5	1.5	0.3	0.5	11.1	7.7
7 仕事・通学先	1489	441	93	293	58	25	63	14	61	131	310
	100.0	29.6	6.2	19.7	3.9	1.7	4.2	0.9	4.1	8.8	20.8

(不明・利用しないを除く)

(単位表示は100人以上のみ)



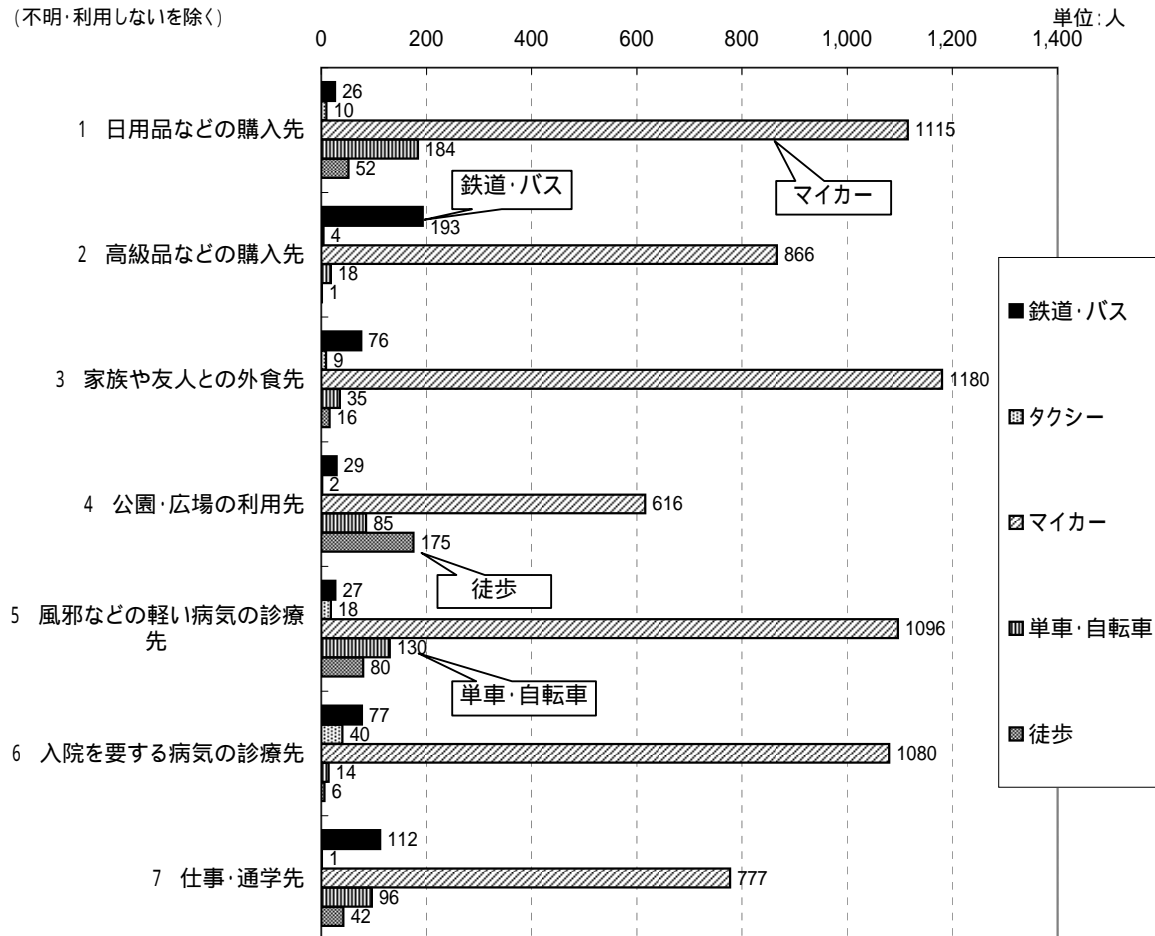
住 民

上段：実数 下段：%

問8 どのような手段でそこまで行くか

	調査数	鉄道・バス	タクシー	マイカー	単車・自転車	徒歩	ほとんど購入や利用しない	不明
1 日用品などの購入先	1489	26	10	1115	184	52	26	76
	100.0	1.7	0.7	74.9	12.4	3.5	1.7	5.1
2 高級品などの購入先	1489	193	4	866	18	1	272	135
	100.0	13.0	0.3	58.2	1.2	0.1	18.3	9.1
3 家族や友人との外食先	1489	76	9	1180	35	16	66	107
	100.0	5.1	0.6	79.2	2.4	1.1	4.4	7.2
4 公園・広場の利用先	1489	29	2	616	85	175	427	155
	100.0	1.9	0.1	41.4	5.7	11.8	28.7	10.4
5 風邪などの軽い病気の診療先	1489	27	18	1096	130	80	45	93
	100.0	1.8	1.2	73.6	8.7	5.4	3.0	6.2
6 入院を要する病気の診療先	1489	77	40	1080	14	6	154	118
	100.0	5.2	2.7	72.5	0.9	0.4	10.3	7.9
7 仕事・通学先	1489	112	1	777	96	42	154	307
	100.0	7.5	0.1	52.2	6.4	2.8	10.3	20.6

(不明・利用しないを除く)

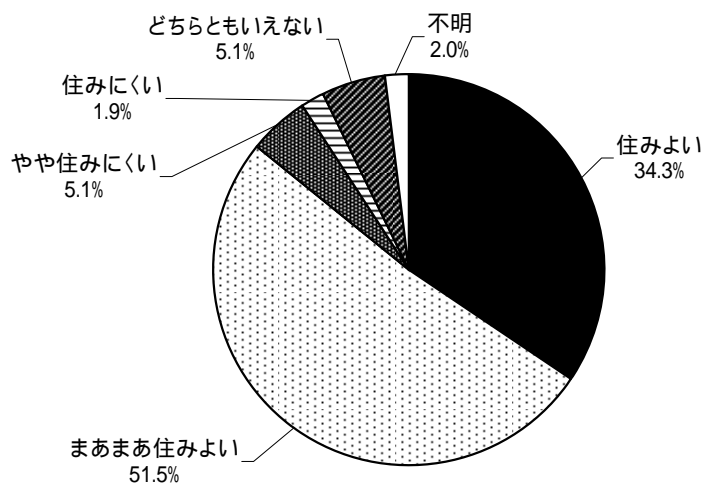


住 民

上段：実数 下段：%

問9 住み良さ

調査数	住みよい	まあまあ住みよい	やや住みにくい	住みにくい	どちらともいえない	不明
1489	511	767	76	29	76	30
100.0	34.3	51.5	5.1	1.9	5.1	2.0



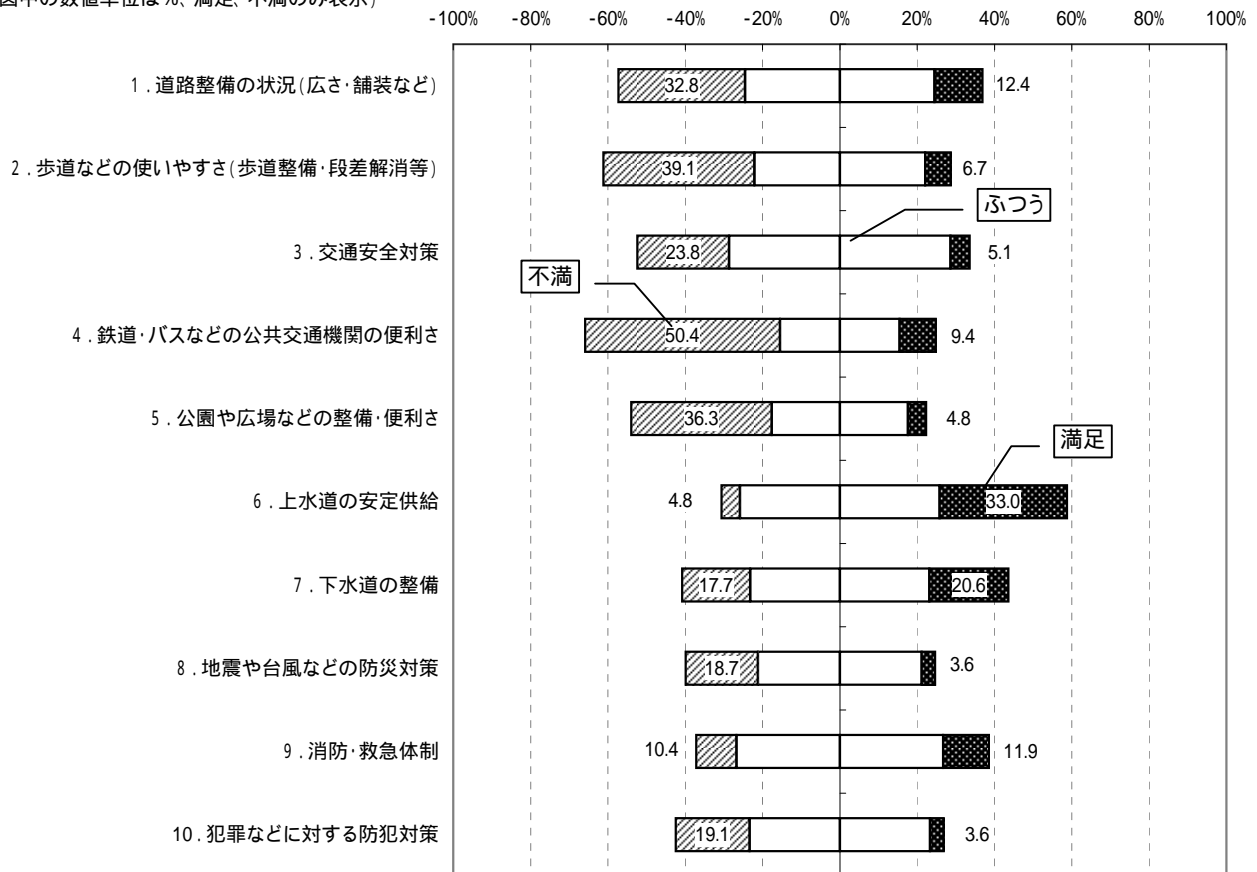
住 民

上段：実数 下段：%

問10 住まいをとりまく環境について

	調査数	不満	ふつう	満足	わからない	不明
(1) 都市基盤・生活環境						
1. 道路整備の状況(広さ・舗装など)	1489	488	730	185	22	64
		32.8	49.0	12.4	1.5	4.3
2. 歩道などの使いやすさ(歩道整備・段差解消等)	1489	582	657	100	82	68
		39.1	44.1	6.7	5.5	4.6
3. 交通安全対策	1489	354	851	76	114	94
		23.8	57.2	5.1	7.7	6.3
4. 鉄道・バスなどの公共交通機関の便利さ	1489	750	461	140	71	67
		50.4	31.0	9.4	4.8	4.5
5. 公園や広場などの整備・便利さ	1489	541	525	71	268	84
		36.3	35.3	4.8	18.0	5.6
6. 上水道の安定供給	1489	72	768	492	89	68
		4.8	51.6	33.0	6.0	4.6
7. 下水道の整備	1489	263	689	306	163	68
		17.7	46.3	20.6	10.9	4.6
8. 地震や台風などの防災対策	1489	279	629	53	454	74
		18.7	42.2	3.6	30.5	5.0
9. 消防・救急体制	1489	155	796	177	301	60
		10.4	53.5	11.9	20.2	4.0
10. 犯罪などに対する防犯対策	1489	285	695	54	377	78
		19.1	46.7	3.6	25.3	5.2

(図中の数値単位は%、満足、不満のみ表示)

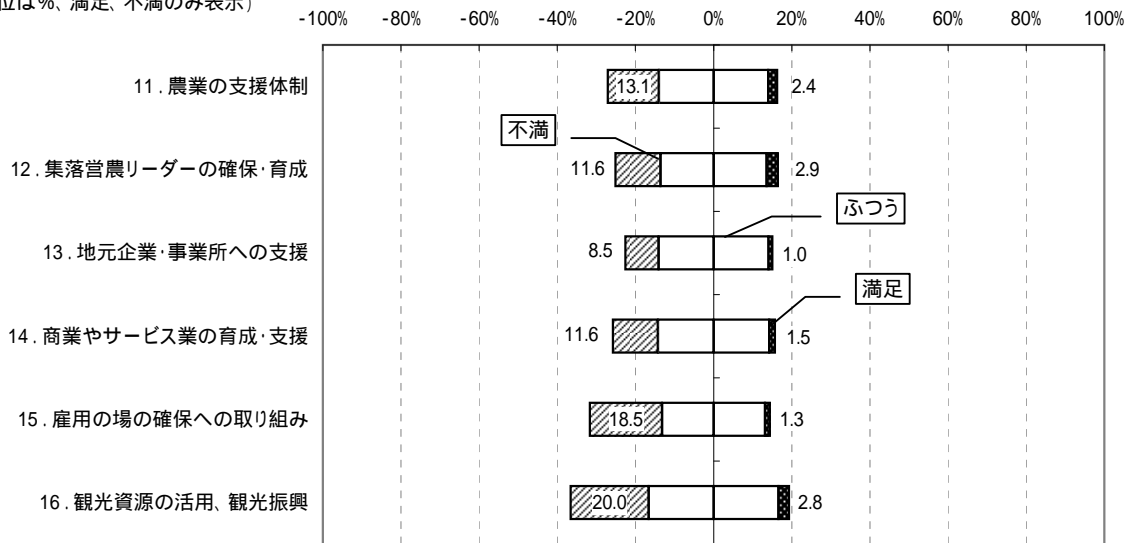


住 民

上段：実数 下段：%

	調査数	不満	ふつう	満足	わからない	不明
(2)地域振興・観光						
11. 農業の支援体制	1489	195	417	35	749	93
		13.1	28.0	2.4	50.3	6.2
12. 集落営農リーダーの確保・育成	1489	172	405	43	775	94
		11.6	27.2	2.9	52.0	6.3
13. 地元企業・事業所への支援	1489	126	419	15	824	105
		8.5	28.1	1.0	55.3	7.1
14. 商業やサービス業の育成・支援	1489	172	423	23	767	104
		11.6	28.4	1.5	51.5	7.0
15. 雇用の場の確保への取り組み	1489	276	392	19	700	102
		18.5	26.3	1.3	47.0	6.9
16. 観光資源の活用、観光振興	1489	298	494	41	563	93
		20.0	33.2	2.8	37.8	6.2

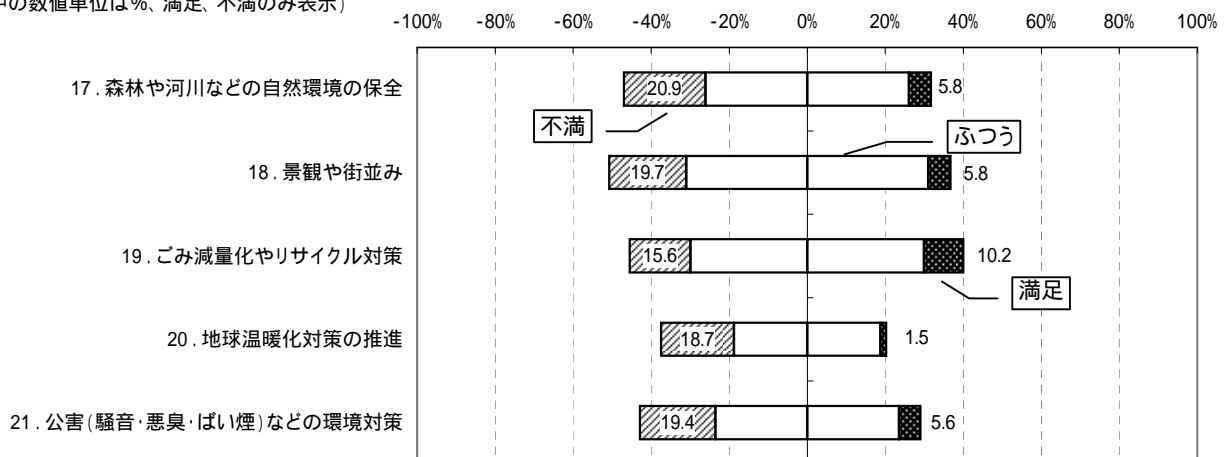
(図中の数値単位は%、満足、不満のみ表示)



上段：実数 下段：%

	調査数	不満	ふつう	満足	わからない	不明
(3)自然・環境						
17. 森林や河川などの自然環境の保全	1489	311	776	86	251	65
		20.9	52.1	5.8	16.9	4.4
18. 景観や街並み	1489	294	923	86	118	68
		19.7	62.0	5.8	7.9	4.6
19. ごみ減量化やリサイクル対策	1489	232	891	152	152	62
		15.6	59.8	10.2	10.2	4.2
20. 地球温暖化対策の推進	1489	279	558	23	542	87
		18.7	37.5	1.5	36.4	5.8
21. 公害(騒音・悪臭・ばい煙)などの環境対策	1489	289	699	84	346	71
		19.4	46.9	5.6	23.2	4.8

(図中の数値単位は%、満足、不満のみ表示)

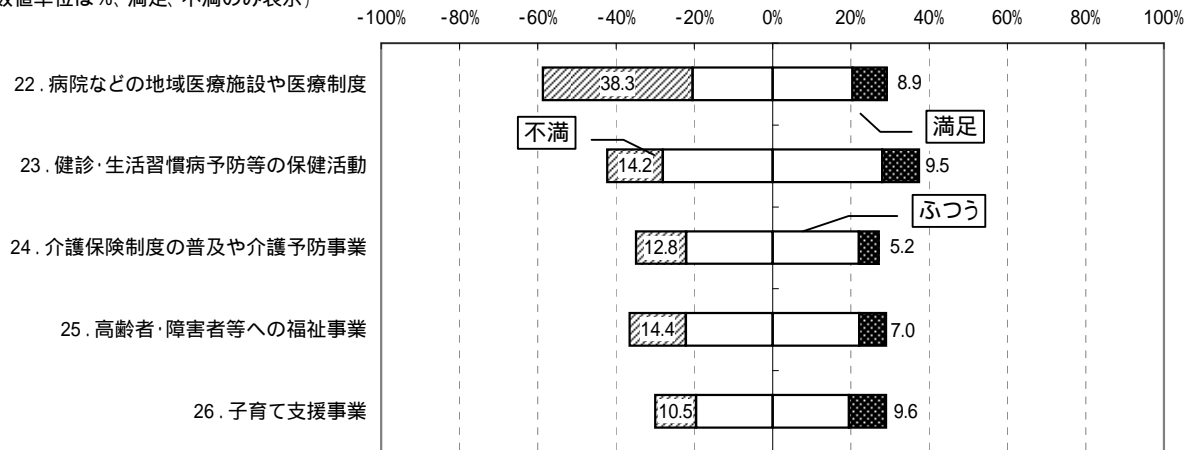


住 民

上段：実数 下段：%

	調査数	不満	ふつう	満足	わからない	不明
(4)健康・福祉						
22. 病院などの地域医療施設や医療制度	1489	571	607	132	115	64
		38.3	40.8	8.9	7.7	4.3
23. 健診・生活習慣病予防等の保健活動	1489	212	834	142	237	64
		14.2	56.0	9.5	15.9	4.3
24. 介護保険制度の普及や介護予防事業	1489	191	656	77	495	70
		12.8	44.1	5.2	33.2	4.7
25. 高齢者・障害者等への福祉事業	1489	215	658	104	447	65
		14.4	44.2	7.0	30.0	4.4
26. 子育て支援事業	1489	157	580	143	519	90
		10.5	39.0	9.6	34.9	6.0

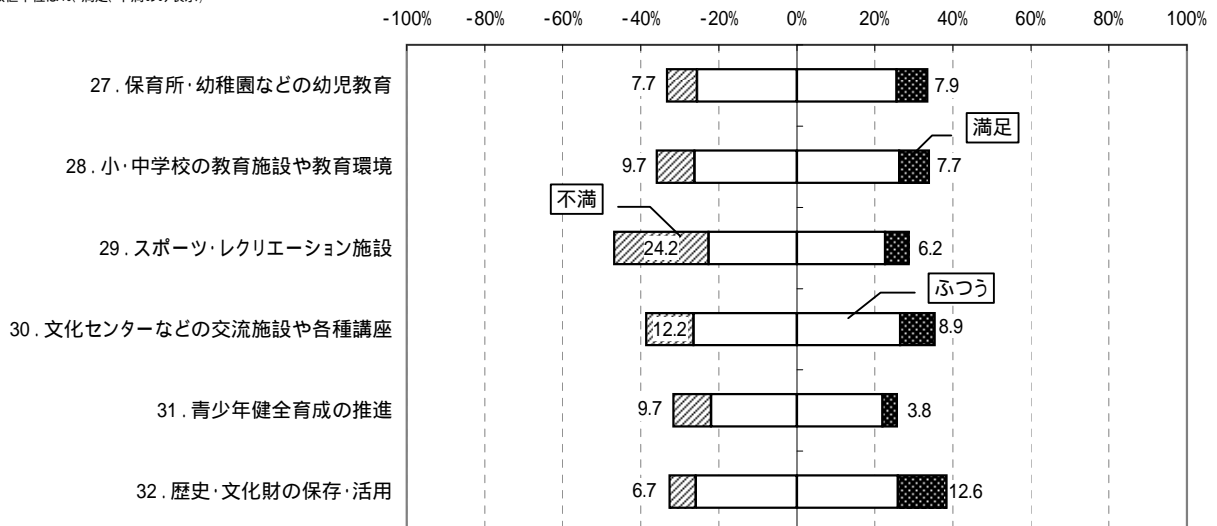
(図中の数値単位は%、満足、不満のみ表示)



上段：実数 下段：%

	調査数	不満	ふつう	満足	わからない	不明
(5)教育・文化・スポーツ						
27. 保育所・幼稚園などの幼児教育	1489	114	762	118	415	80
		7.7	51.2	7.9	27.9	5.4
28. 小・中学校の教育施設や教育環境	1489	144	781	115	370	79
		9.7	52.5	7.7	24.8	5.3
29. スポーツ・レクリエーション施設	1489	361	673	92	285	78
		24.2	45.2	6.2	19.1	5.2
30. 文化センターなどの交流施設や各種講座	1489	181	788	133	309	78
		12.2	52.9	8.9	20.8	5.2
31. 青少年健全育成の推進	1489	144	653	56	546	90
		9.7	43.9	3.8	36.7	6.0
32. 歴史・文化財の保存・活用	1489	100	772	187	347	83
		6.7	51.8	12.6	23.3	5.6

(図中の数値単位は%、満足、不満のみ表示)

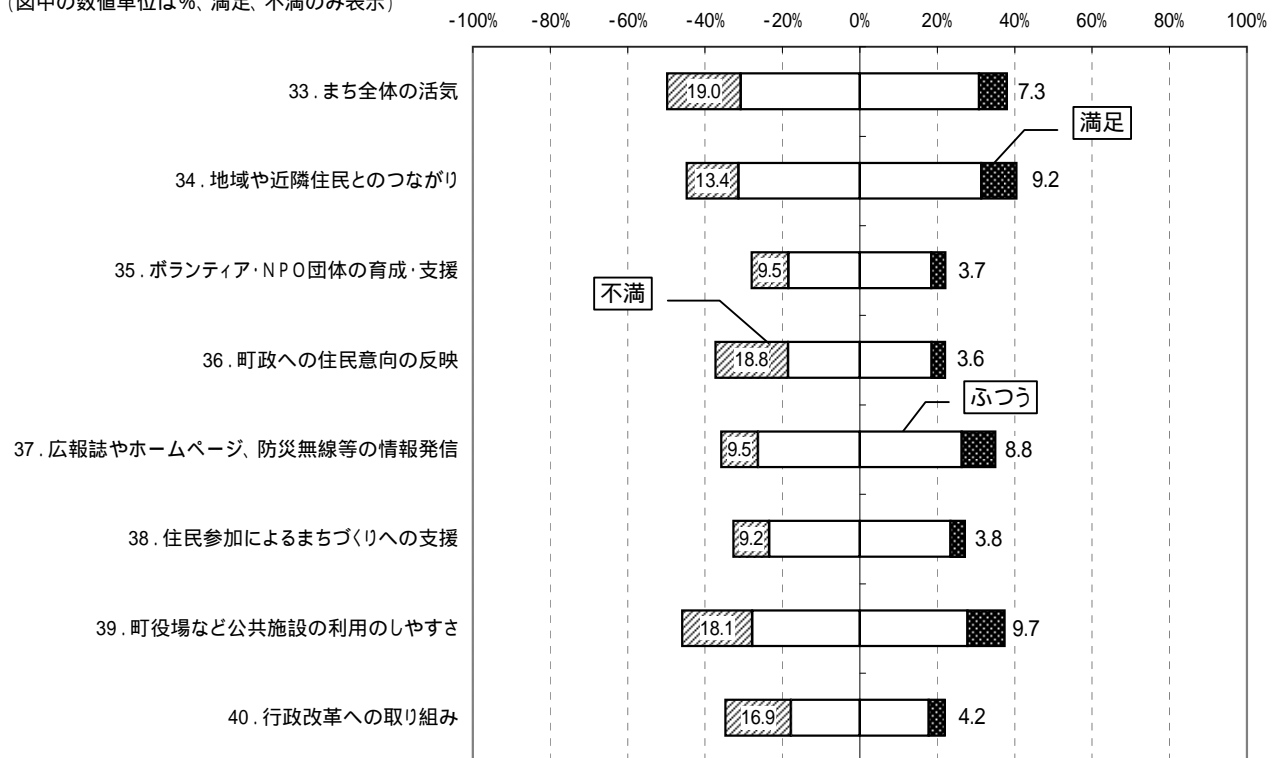


住 民

上段：実数 下段：%

(6)その他	調査数	不満	ふつう	満足	わからない	不明
33. まち全体の活気	1489	283	916	109	107	74
		19.0	61.5	7.3	7.2	5.0
34. 地域や近隣住民とのつながり	1489	200	933	137	152	67
		13.4	62.7	9.2	10.2	4.5
35. ボランティア・NPO団体の育成・支援	1489	141	550	55	663	80
		9.5	36.9	3.7	44.5	5.4
36. 町政への住民意向の反映	1489	280	551	53	516	89
		18.8	37.0	3.6	34.7	6.0
37. 広報誌やホームページ、防災無線等の情報発信	1489	142	783	131	347	86
		9.5	52.6	8.8	23.3	5.8
38. 住民参加によるまちづくりへの支援	1489	137	698	56	513	85
		9.2	46.9	3.8	34.5	5.7
39. 町役場など公共施設の利用のしやすさ	1489	269	828	144	186	62
		18.1	55.6	9.7	12.5	4.2
40. 行政改革への取り組み	1489	252	530	63	559	85
		16.9	35.6	4.2	37.5	5.7

(図中の数値単位は%、満足、不満のみ表示)

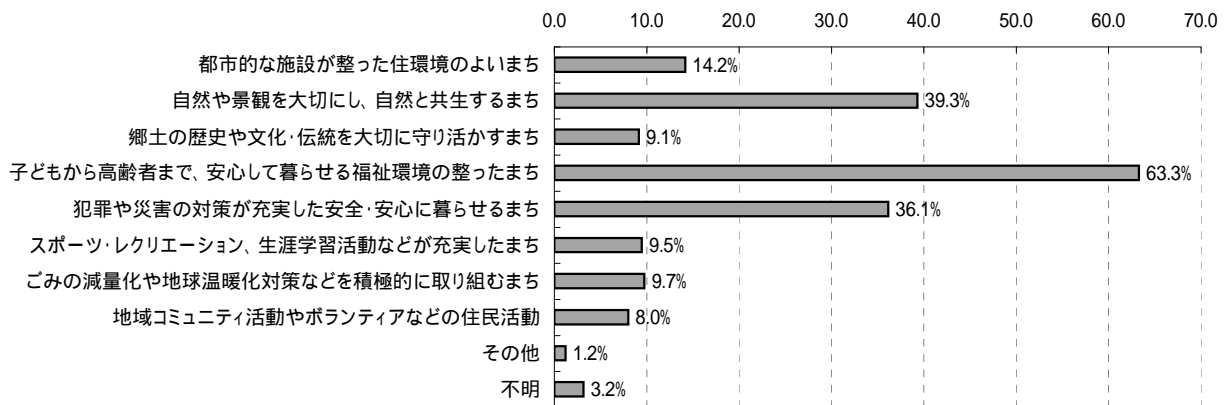


住 民

上段：実数 下段：%

問11 あなたが望む将来の福崎町

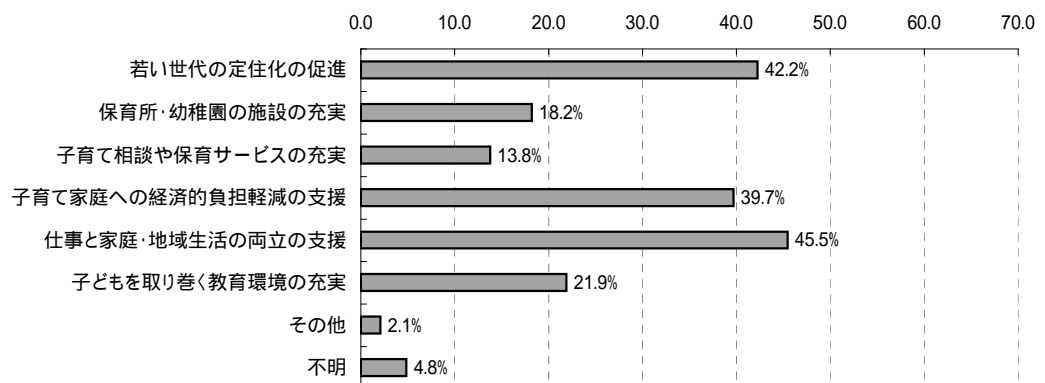
調査数	都市的な施設が整った住環境のよいまち	自然や景観を大切に、自然と共生するまち	郷土の歴史や文化・伝統を大切に守り活かすまち	子どもから高齢者まで、安心して暮らせる福祉環境の整ったまち	犯罪や災害の対策が充実した安全・安心に暮らせるまち	スポーツ・レクリエーション、生涯学習活動などが充実したまち	ごみの減量化や地球温暖化対策などを積極的に取り組むまち	地域コミュニティ活動やボランティアなどの住民活動	その他	不明
1489	211	585	136	942	538	141	145	119	18	47
	14.2	39.3	9.1	63.3	36.1	9.5	9.7	8.0	1.2	3.2



上段：実数 下段：%

問12 少子化対策として重要なこと

調査数	若い世代の定住化の促進	保育所・幼稚園の施設の充実	子育て相談や保育サービスの充実	子育て家庭への経済的負担軽減の支援	仕事と家庭・地域生活の両立の支援	子どもを取り巻く教育環境の充実	その他	不明
1489	629	271	205	591	677	326	31	72
	42.2	18.2	13.8	39.7	45.5	21.9	2.1	4.8

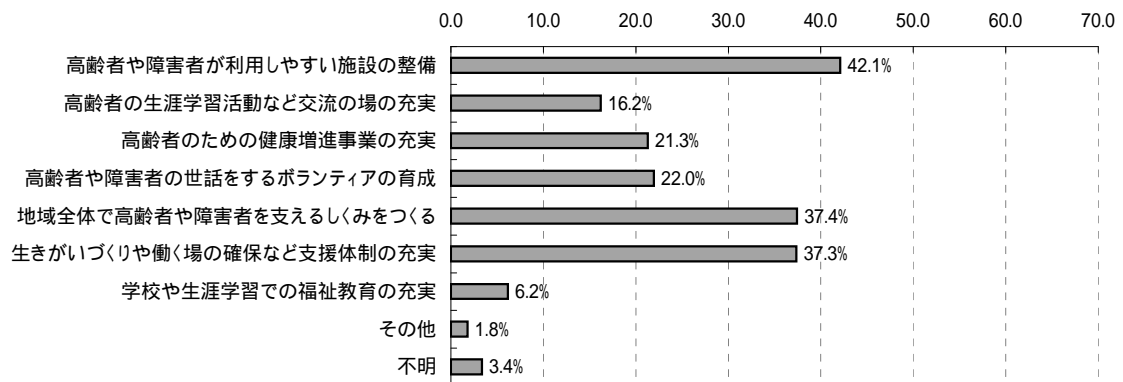


住 民

上段：実数 下段：%

問13 福祉を充実させるために重要なこと

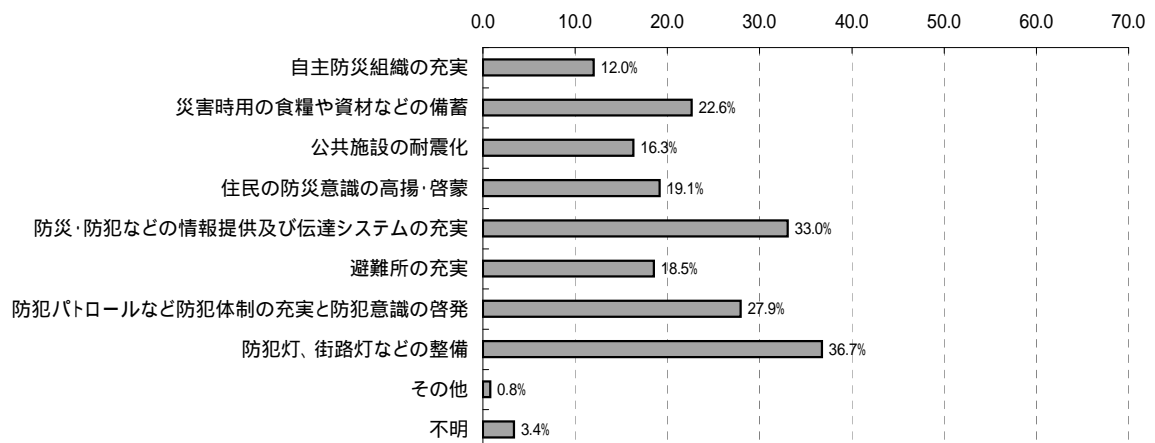
調査数	高齢者や障害者が利用しやすい施設の整備	高齢者の生涯学習活動など交流の場の充実	高齢者のための健康増進事業の充実	高齢者や障害者の世話をするボランティアの育成	地域全体で高齢者や障害者を支えるしくみをつくる	生きがいづくりや働く場の確保など支援体制の充実	学校や生涯学習での福祉教育の充実	その他	不明
1489	627	241	317	327	557	556	92	27	50
	42.1	16.2	21.3	22.0	37.4	37.3	6.2	1.8	3.4



上段：実数 下段：%

問14 防災・防犯対策のために重要なこと

調査数	自主防災組織の充実	災害時用の食糧や資材などの備蓄	公共施設の耐震化	住民の防災意識の高揚・啓蒙	防災・防犯などの情報提供及び伝達システムの充実	避難所の充実	防犯パトロールなど防犯体制の充実と防犯意識の啓発	防犯灯、街路灯などの整備	その他	不明
1489	179	337	243	285	492	276	416	547	12	50
	12.0	22.6	16.3	19.1	33.0	18.5	27.9	36.7	0.8	3.4

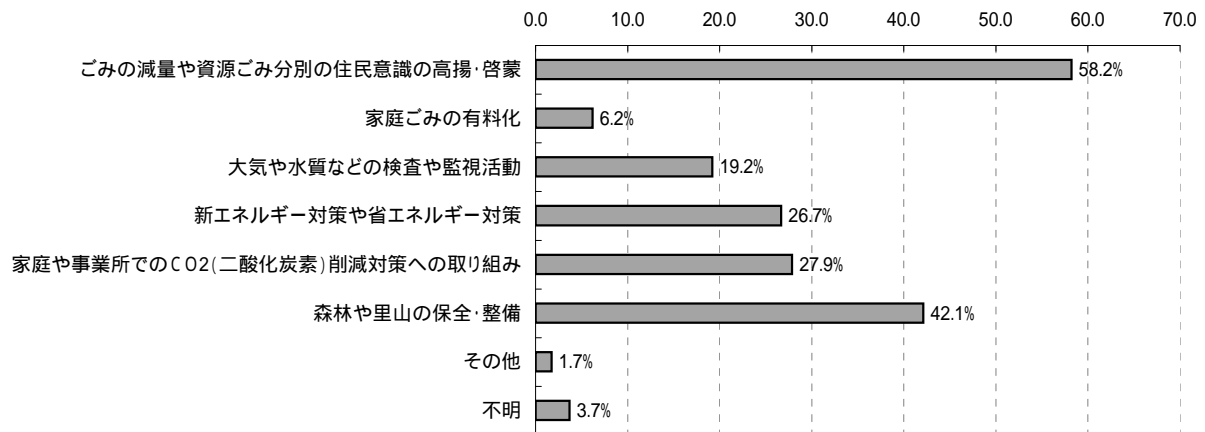


住 民

上段：実数 下段：%

問15 環境対策として重要なこと

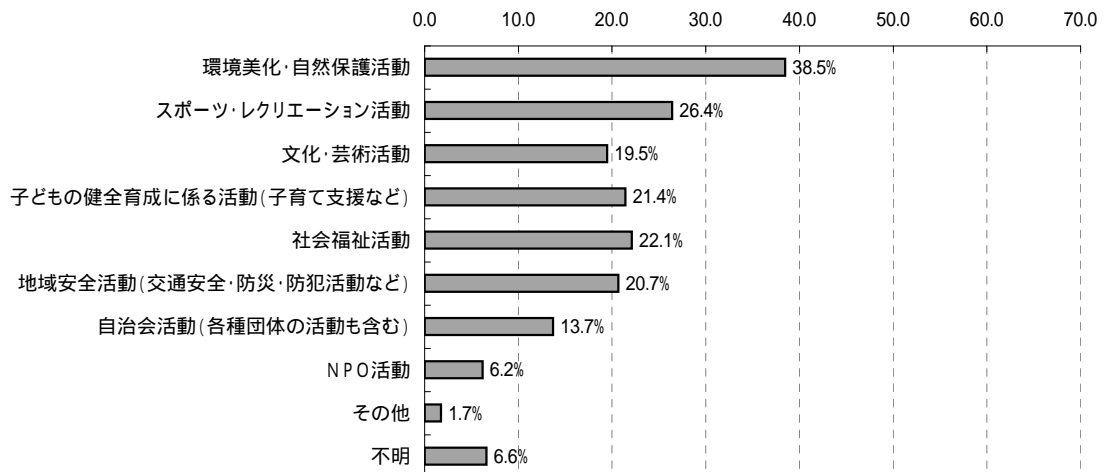
調査数	ごみの減量や資源ごみ分別の住民意識の高揚・啓蒙	家庭ごみの有料化	視活動 大気や水質などの検査や監視	新エネルギー対策 エネルギー対策や省エネ	家庭や事業所でのCO2(二酸化炭素)削減対策への取り組み	森林や里山の保全・整備	その他	不明
1489	867	92	286	397	415	627	26	55
	58.2	6.2	19.2	26.7	27.9	42.1	1.7	3.7



上段：実数 下段：%

問16 住民活動の参加内容

調査数	環境美化・自然保護活動	スポーツ・レクリエーション活動	文化・芸術活動	子どもの健全育成に係る活動(子育て支援など)	社会福祉活動	地域安全活動(交通安全・防災・防犯活動など)	自治会活動(各種団体の活動も含む)	NPO活動	その他	不明
1489	573	393	290	319	329	308	204	92	26	98
	38.5	26.4	19.5	21.4	22.1	20.7	13.7	6.2	1.7	6.6

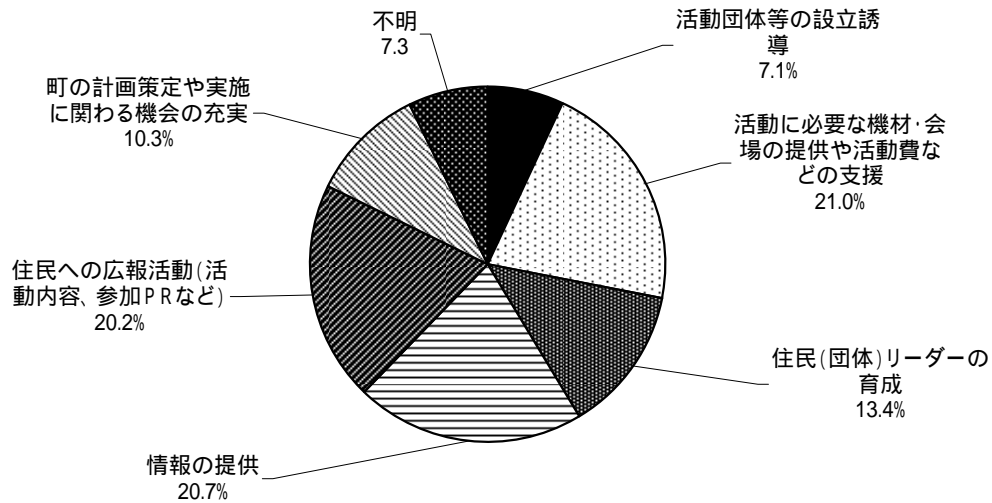


住 民

上段：実数 下段：%

問17 住民による活動を活発化するために重要なこと

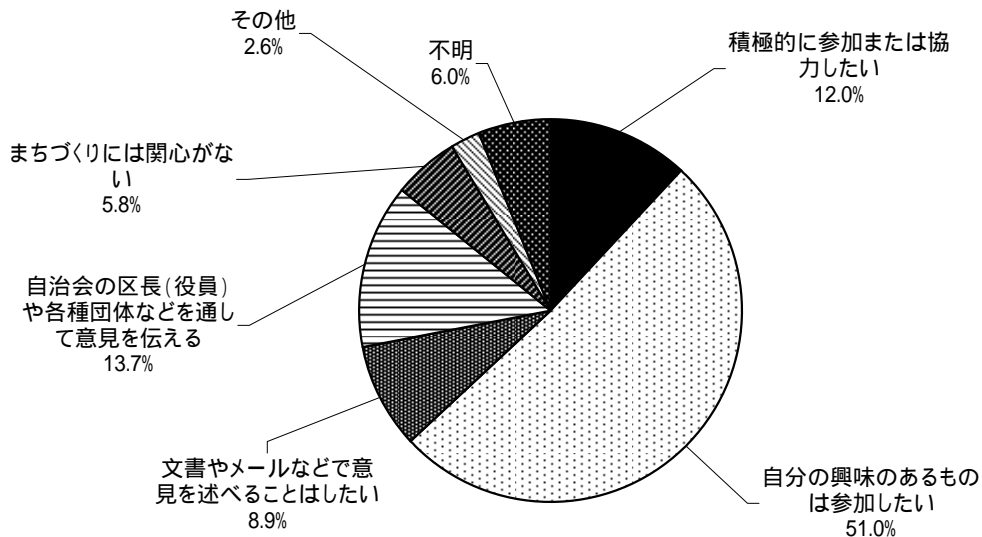
調査数	活動団体等の設立誘導	活動に必要な機材・会場の提供や活動費などの支援	住民(団体)リーダーの育成	情報の提供	住民への広報活動(活動内容、参加PRなど)	町画策定や実施に 関わる機会の充実	不明
1489	105	313	199	308	301	154	109
	7.1	21.0	13.4	20.7	20.2	10.3	7.3



上段：実数 下段：%

問18 福崎町のまちづくりへの関与について

調査数	積極的に参加または協力したい	自分の興味のあるものは参加したい	文書やメールなど意見を述べることはしたい	自治会の区長(役員)や各種団体などを通して意見を伝える	まちづくりには関心が ない	その他	不明
1489	179	760	133	204	86	38	89
100.0	12.0	51.0	8.9	13.7	5.8	2.6	6.0

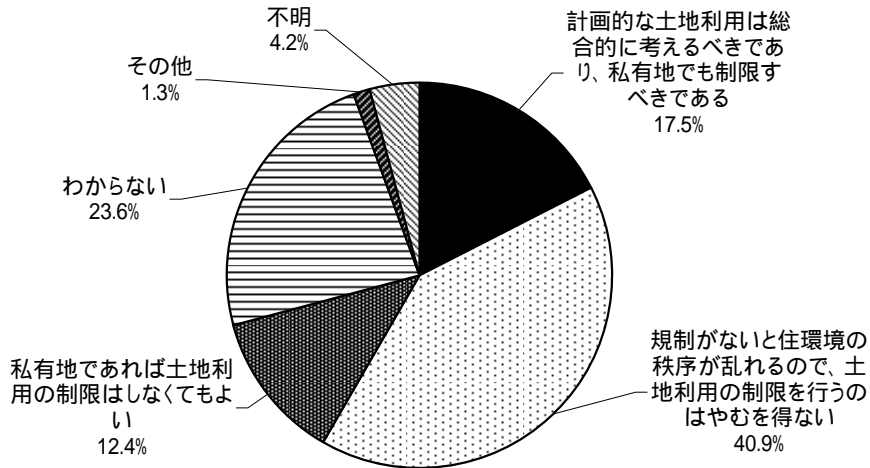


住 民

上段：実数 下段：%

問19 福崎町の土地の利用の制限について

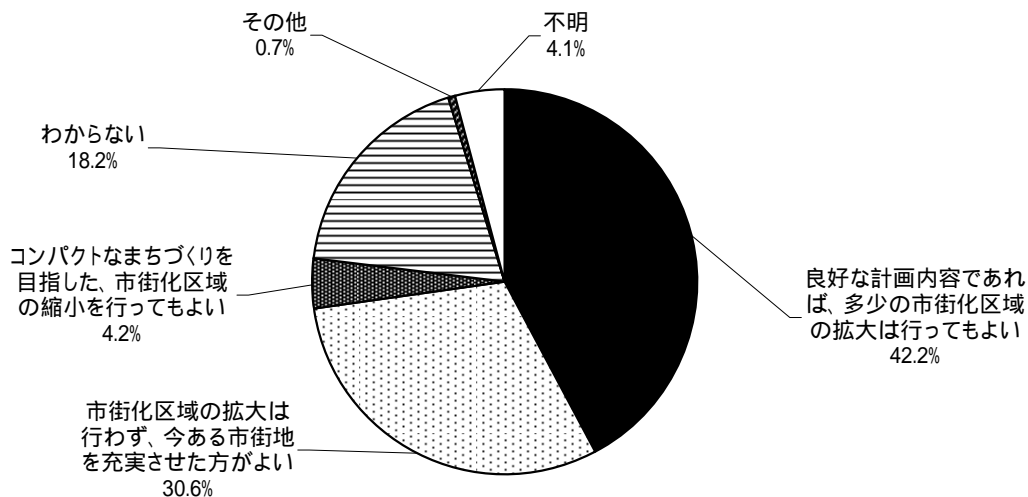
調査数	べきである 計画的に 考慮する べきであ る	計画的に 考慮する べきであ る	は地利用 が乱れな い	規制がな いと住環 境の土の 秩序が乱 れるので 、土地利 用の制限 を行うの はやむを 得ない	てもよい 制限はし なくても よい	わからない	その他	不明
1489	261	609	184	352	20	63		
100.0	17.5	40.9	12.4	23.6	1.3	4.2		



上段：実数 下段：%

問20 市街化区域の拡大について

調査数	のば、良 好な計 画内容 であれば 多少の 市街化 区域の 拡大は 行って もよい	充わ市 実ず街 さ化区 せ今域 たある 方が市 が市拡 よ街大 い地は を行	よ区 い域 の縮 小を 行っ ても よい	りコン パクト なまち づくり を目指 した、 市街化 区域の 縮小を 行っ ても よい	わからない	その他	不明
1489	629	456	62	271	10	61	
100.0	42.2	30.6	4.2	18.2	0.7	4.1	

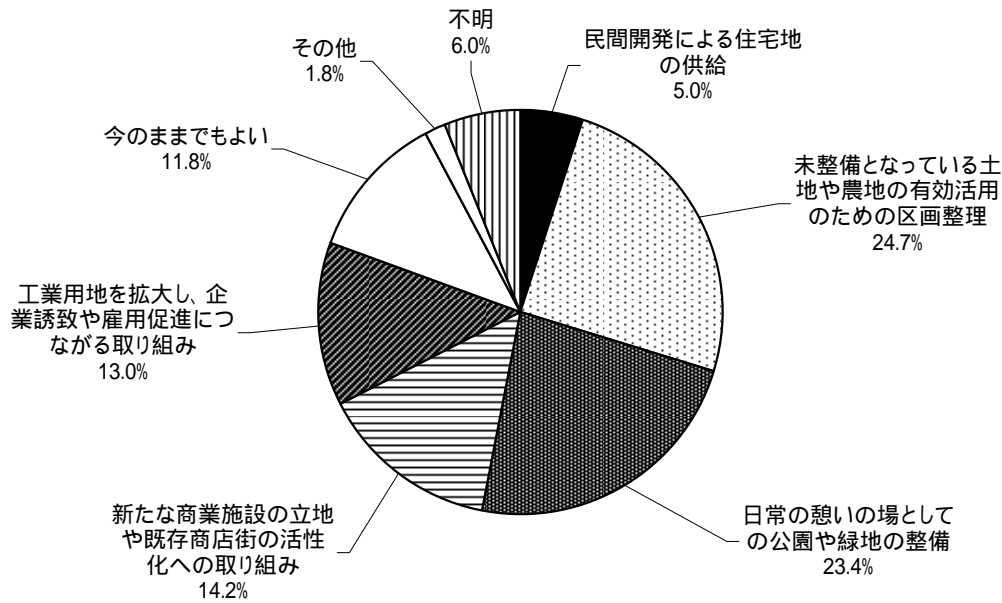


住 民

上段：実数 下段：%

問21 市街化区域での土地利用に関する取り組みについて

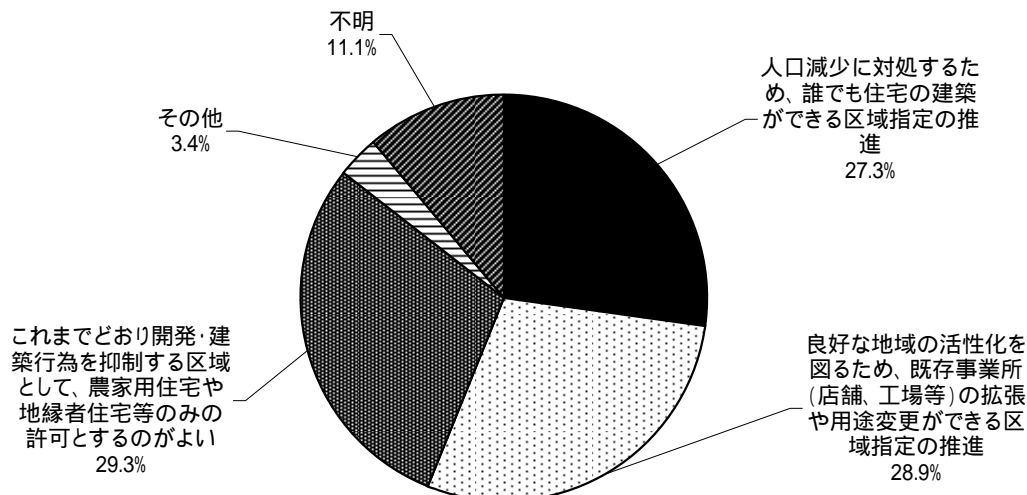
調査数	民間開発による住宅地の供給	未整備となつた農地の有効活用のための区画整理	日常の憩いや緑地の整備	新たな商業施設の立地や既存商店街の活性化への取り組み	工業用地を拡大し、企業誘致や雇用促進につながる取り組み	今のままでもよい	その他	不明
1489	75	368	349	212	194	175	27	89
100.0	5.0	24.7	23.4	14.2	13.0	11.8	1.8	6.0



上段：実数 下段：%

問22 市街化調整区域における建築行為の規制緩和についての取り組み

調査数	人口減少に対処するため、誰でも住宅の建築ができる区域指定の推進	良好な地域の活性化を図るため、既存事業所(店舗、工場等)の拡張や用途変更ができる区域指定の推進	これまでどおり開発・建築行為を抑制する区域として、農家用住宅や地縁者住宅等のみの許可とするのがよい	その他	不明
1489	407	430	437	50	165
100.0	27.3	28.9	29.3	3.4	11.1



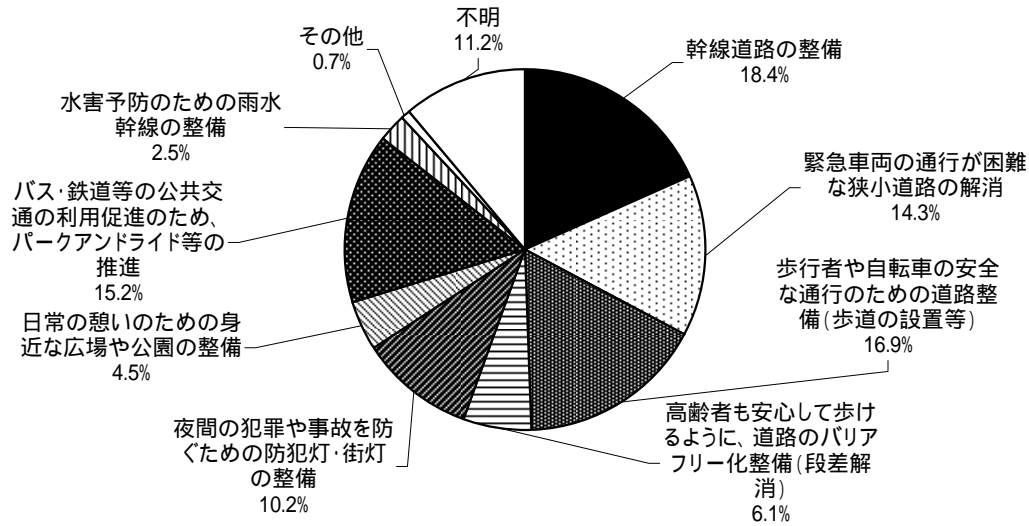
住民

上段：実数 下段：%

問23 都市基盤や都市施設の整備について

A. 町全体に必要なのは

調査数	幹線道路の整備	緊急車両の通行が困難な狭小道路の解消	歩行者や自転車の安全な通行のための道路整備(歩道の設置等)	高齢者も安心して歩けるように、道路のバリアフリー化整備(段差解消)	夜間の犯罪や事故を防ぐための防犯灯・街灯の整備	近日常の憩いのための身近な広場や公園の整備	クア利用促進のため、パークアンドライド等の推進	バス・鉄道等の公共交通の推進	幹線道路の整備	水害予防のための雨水幹線の整備	その他	不明
1489	274	213	251	91	152	67	226	37	11	167		
100.0	18.4	14.3	16.9	6.1	10.2	4.5	15.2	2.5	0.7	11.2		

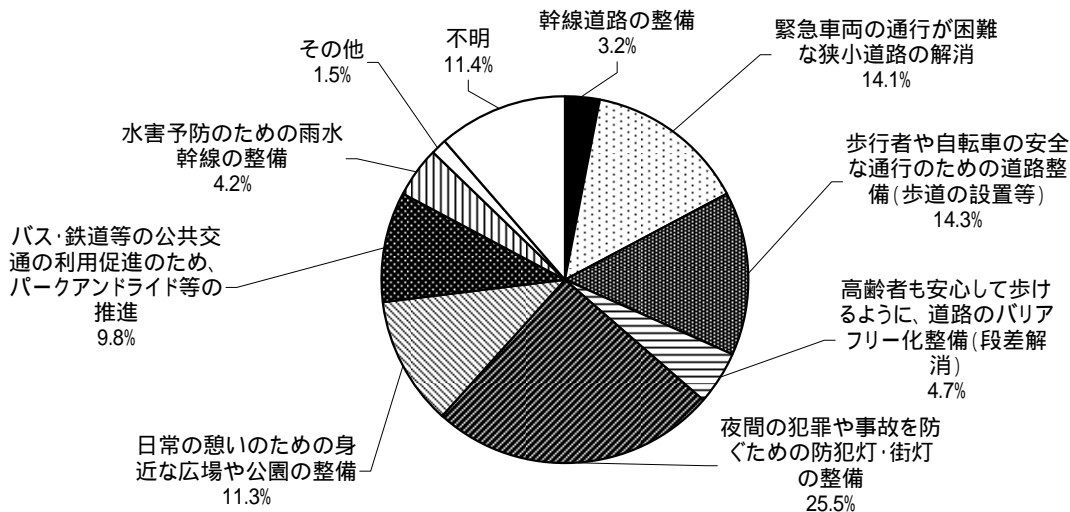


上段：実数 下段：%

問23 都市基盤や都市施設の整備について

B. あなたのお住いの地域に必要なのは

調査数	幹線道路の整備	緊急車両の通行が困難な狭小道路の解消	歩行者や自転車の安全な通行のための道路整備(歩道の設置等)	高齢者も安心して歩けるように、道路のバリアフリー化整備(段差解消)	夜間の犯罪や事故を防ぐための防犯灯・街灯の整備	近日常の憩いのための身近な広場や公園の整備	クア利用促進のため、パークアンドライド等の推進	バス・鉄道等の公共交通の推進	幹線道路の整備	水害予防のための雨水幹線の整備	その他	不明
1489	47	210	213	70	380	168	146	63	22	170		
100.0	3.2	14.1	14.3	4.7	25.5	11.3	9.8	4.2	1.5	11.4		



住 民

上段：実数 下段：%

問24 自然環境や美しいまちなみの景観をまもり、つくりだすために重要なこと

調査数	森林や丘陵、水辺等の自然景観を残す	田畑等の農地を残し田園的風景を守る	敷地内の緑の保護や生垣等の身近な緑を増やす	古い街並み等特色のある地域・建物を指定し、保全・再生していく	眺望を確保する	建築物の高さや立地を規制し、山並み等の眺望を確保する	建築物の大きさや外観の色等を統一し、美しいまちなみをつくる	屋外広告物を規制して、道路沿いの景観をきれいにする	その他	不明
1489	483	228	161	185	75	61	174	30	92	
100.0	32.4	15.3	10.8	12.4	5.0	4.1	11.7	2.0	6.2	

