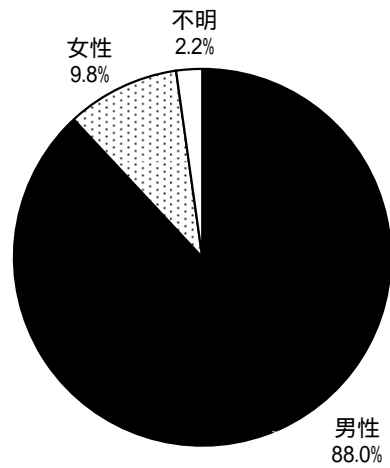


大学生

上段：実数 下段：%

問1 あなたの性別は

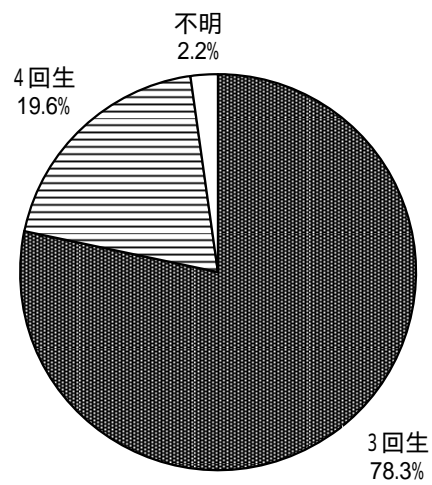
調査数	男性	女性	不明
92	81	9	2
100.0	88.0	9.8	2.2



上段：実数 下段：%

問2 何回生か

調査数	1回生	2回生	3回生	4回生	不明
92	0	0	72	18	2
100.0	0.0	0.0	78.3	19.6	2.2



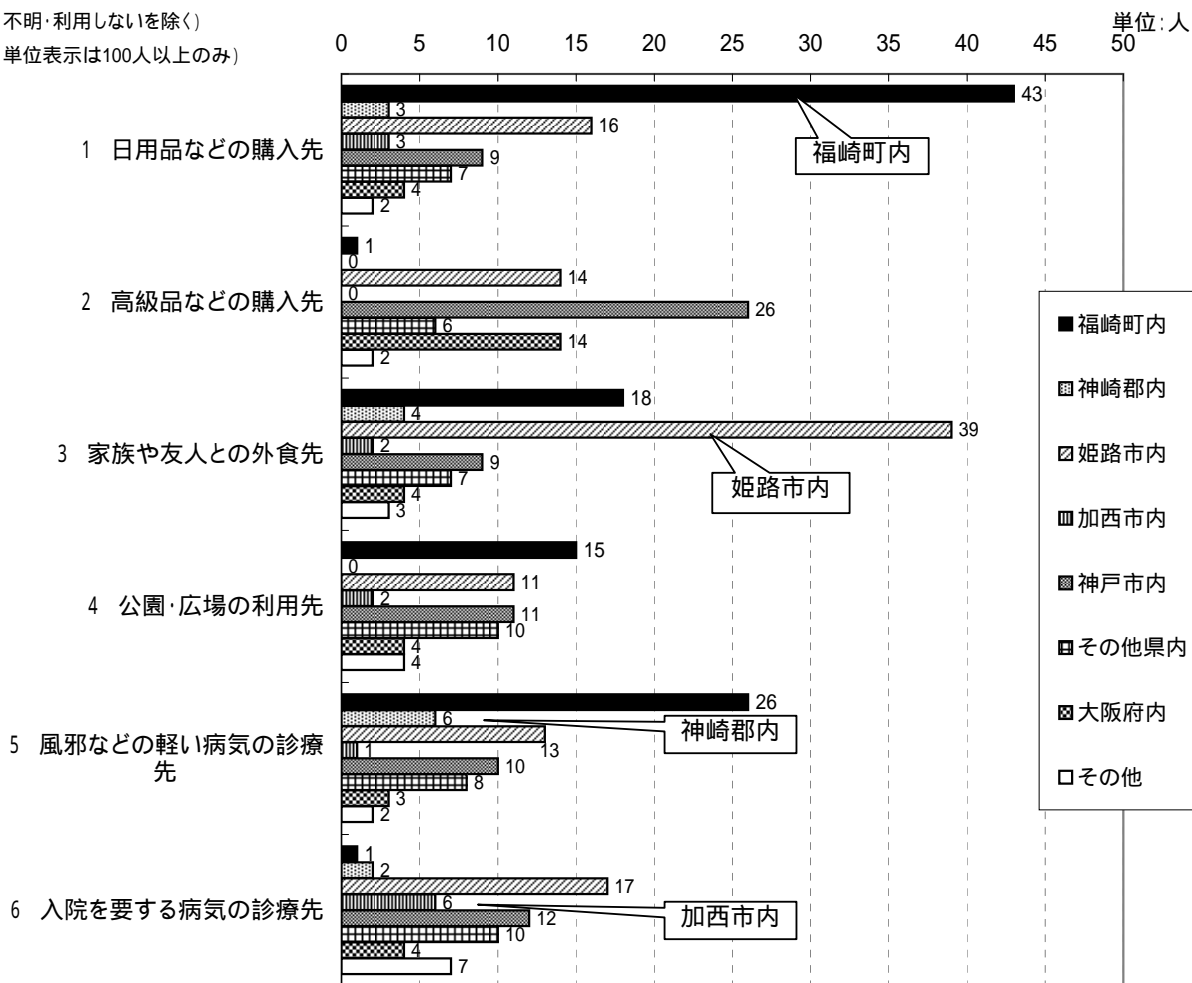
大学生

上段：実数 下段：%

問3 日常生活の中でかかわりの多い市や町はどこか

	調査数	福崎町内	神崎郡内	姫路市内	加西市内	神戸市内	その他県内	大阪府内	その他	ほとんど購入や利用しない	不明
1 日用品などの購入先	92	43	3	16	3	9	7	4	2	3	2
	100.0	46.7	3.3	17.4	3.3	9.8	7.6	4.3	2.2	3.3	2.2
2 高級品などの購入先	92	1	0	14	0	26	6	14	2	24	5
	100.0	1.1	0.0	15.2	0.0	28.3	6.5	15.2	2.2	26.1	5.4
3 家族や友人との外食先	92	18	4	39	2	9	7	4	3	2	4
	100.0	19.6	4.3	42.4	2.2	9.8	7.6	4.3	3.3	2.2	4.3
4 公園・広場の利用先	92	15	0	11	2	11	10	4	4	30	5
	100.0	16.3	0.0	12.0	2.2	12.0	10.9	4.3	4.3	32.6	5.4
5 風邪などの軽い病気の診療先	92	26	6	13	1	10	8	3	2	19	4
	100.0	28.3	6.5	14.1	1.1	10.9	8.7	3.3	2.2	20.7	4.3
6 入院を要する病気の診療先	92	1	2	17	6	12	10	4	7	29	4
	100.0	1.1	2.2	18.5	6.5	13.0	10.9	4.3	7.6	31.5	4.3

(不明・利用しないを除く)
(単位表示は100人以上のみ)



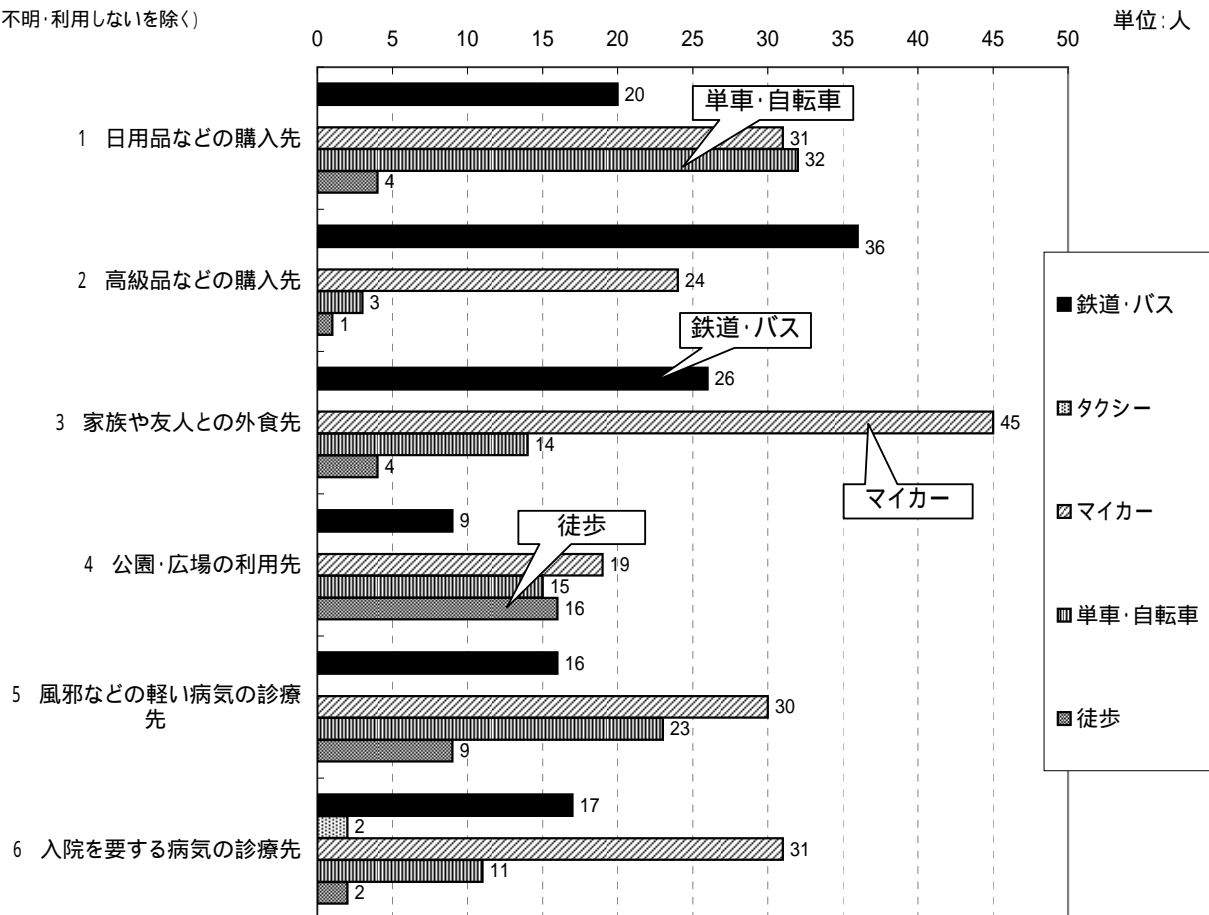
大学生

上段：実数 下段：%

問3 どのような手段でそこまで行くか

	調査数	鉄道・バス	タクシー	マイカー	単車・自転車	徒歩	ほとんど購入や利用しない	不明
1 日用品などの購入先	92	20	0	31	32	4	3	2
	100.0	21.7	0.0	33.7	34.8	4.3	3.3	2.2
2 高級品などの購入先	92	36	0	24	3	1	25	3
	100.0	39.1	0.0	26.1	3.3	1.1	27.2	3.3
3 家族や友人との外食先	92	26	0	45	14	4	1	2
	100.0	28.3	0.0	48.9	15.2	4.3	1.1	2.2
4 公園・広場の利用先	92	9	0	19	15	16	30	3
	100.0	9.8	0.0	20.7	16.3	17.4	32.6	3.3
5 風邪などの軽い病気の診療先	92	16	0	30	23	9	11	3
	100.0	17.4	0.0	32.6	25.0	9.8	12.0	3.3
6 入院を要する病気の診療先	92	17	2	31	11	2	26	3
	100.0	18.5	2.2	33.7	12.0	2.2	28.3	3.3

(不明・利用しないを除く)

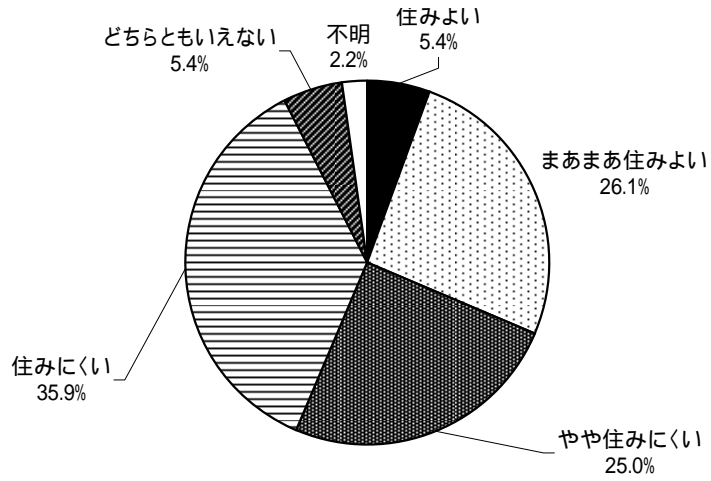


大学生

上段：実数 下段：%

問4 住み良さ

調査数	住みよい	まあまあ住みよい	やや住みにくい	住みにくい	どちらともいえない	不明
92	5	24	23	33	5	2
100.0	5.4	26.1	25.0	35.9	5.4	2.2



大学生


上段：実数 下段：%

問5 住まいをとりまく環境について

(1) 都市基盤・生活環境

	調査数	不満	ふつう	満足	わからない	不明
1. 道路整備の状況(広さ・舗装など)	92	62	24	2	3	1
		67.4	26.1	2.2	3.3	1.1
2. 歩道などの使いやすさ(歩道整備・段差解消等)	92	51	30	3	7	1
		55.4	32.6	3.3	7.6	1.1
3. 交通安全対策	92	41	39	6	5	1
		44.6	42.4	6.5	5.4	1.1
4. 鉄道・バスなどの公共交通機関の便利さ	92	63	20	3	5	1
		68.5	21.7	3.3	5.4	1.1
5. 公園や広場などの整備・便利さ	92	35	26	6	24	1
		38.0	28.3	6.5	26.1	1.1
6. 上水道の安定供給	92	14	39	15	23	1
		15.2	42.4	16.3	25.0	1.1
7. 下水道の整備	92	13	37	15	25	2
		14.1	40.2	16.3	27.2	2.2
8. 地震や台風などの防災対策	92	18	36	2	35	1
		19.6	39.1	2.2	38.0	1.1
9. 消防・救急体制	92	15	33	5	38	1
		16.3	35.9	5.4	41.3	1.1
10. 犯罪などに対する防犯対策	92	29	27	2	33	1
		31.5	29.3	2.2	35.9	1.1

(図中の数値単位は%、満足、不満のみ表示)



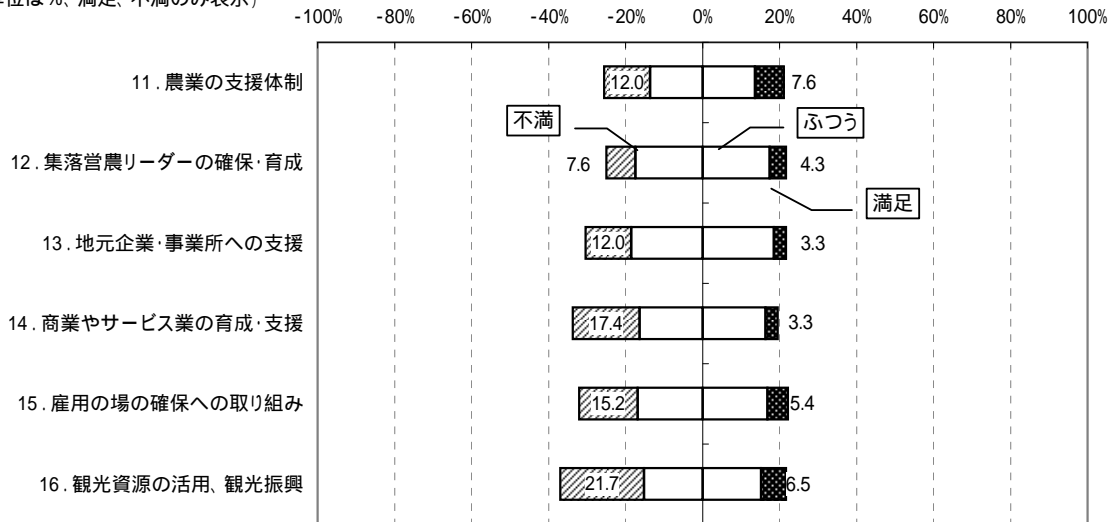
大学生

上段：実数 下段：%

(2) 地域振興・観光

	調査数	不満	ふつう	満足	わからない	不明
11. 農業の支援体制	92	11	25	7	48	1
		12.0	27.2	7.6	52.2	1.1
12. 集落営農リーダーの確保・育成	92	7	32	4	48	1
		7.6	34.8	4.3	52.2	1.1
13. 地元企業・事業所への支援	92	11	34	3	43	1
		12.0	37.0	3.3	46.7	1.1
14. 商業やサービス業の育成・支援	92	16	30	3	42	1
		17.4	32.6	3.3	45.7	1.1
15. 雇用の場の確保への取り組み	92	14	31	5	41	1
		15.2	33.7	5.4	44.6	1.1
16. 観光資源の活用、観光振興	92	20	28	6	37	1
		21.7	30.4	6.5	40.2	1.1

(図中の数値単位は%、満足、不満のみ表示)

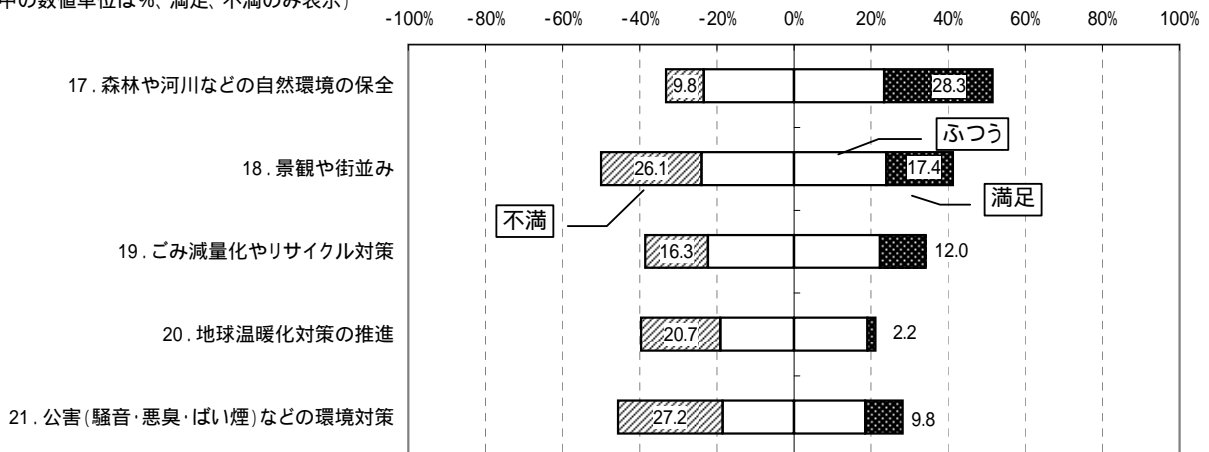


上段：実数 下段：%

(3) 自然・環境

	調査数	不満	ふつう	満足	わからない	不明
17. 森林や河川などの自然環境の保全	92	9	43	26	12	2
		9.8	46.7	28.3	13.0	2.2
18. 景観や街並み	92	24	44	16	6	2
		26.1	47.8	17.4	6.5	2.2
19. ごみ減量化やリサイクル対策	92	15	41	11	23	2
		16.3	44.6	12.0	25.0	2.2
20. 地球温暖化対策の推進	92	19	35	2	34	2
		20.7	38.0	2.2	37.0	2.2
21. 公害(騒音・悪臭・ばい煙)などの環境対策	92	25	34	9	22	2
		27.2	37.0	9.8	23.9	2.2

(図中の数値単位は%、満足、不満のみ表示)



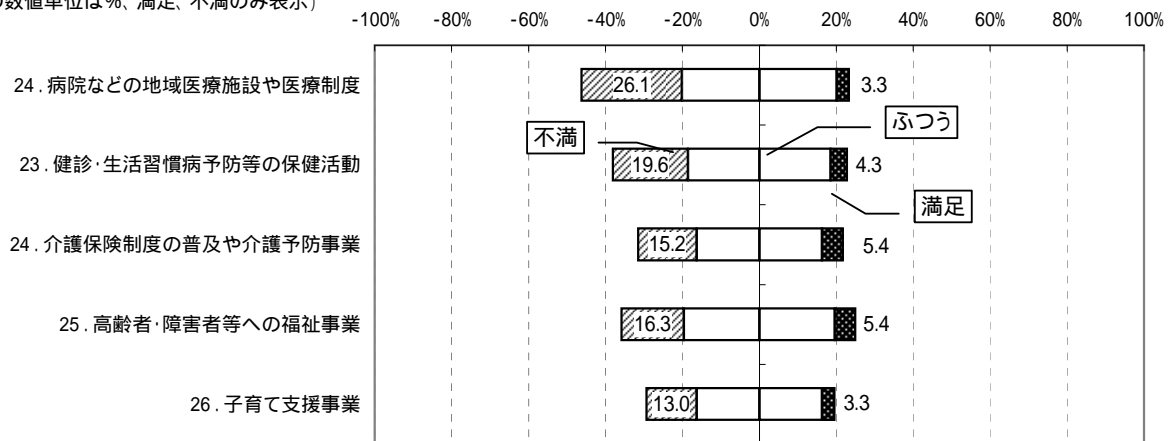
大学生

上段：実数 下段：%

(4)健康・福祉

	調査数	不満	ふつう	満足	わからない	不明
24. 病院などの地域医療施設や医療制度	92	24	37	3	26	2
		26.1	40.2	3.3	28.3	2.2
23. 健診・生活習慣病予防等の保健活動	92	18	34	4	34	2
		19.6	37.0	4.3	37.0	2.2
24. 介護保険制度の普及や介護予防事業	92	14	30	5	40	3
		15.2	32.6	5.4	43.5	3.3
25. 高齢者・障害者等への福祉事業	92	15	36	5	34	2
		16.3	39.1	5.4	37.0	2.2
26. 子育て支援事業	92	12	30	3	44	3
		13.0	32.6	3.3	47.8	3.3

(図中の数値単位は%、満足、不満のみ表示)

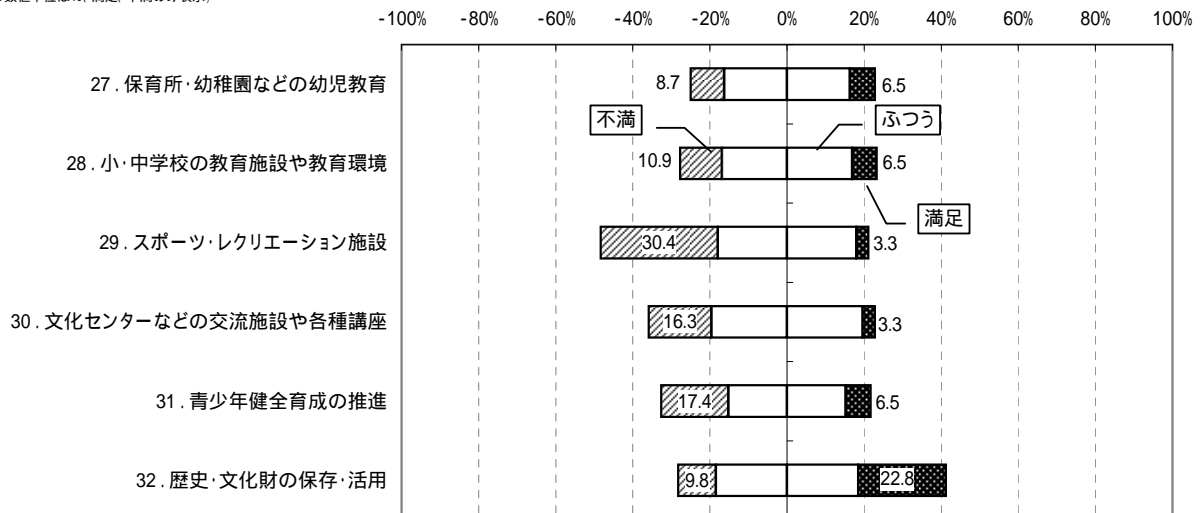


上段：実数 下段：%

(5)教育・文化・スポーツ

	調査数	不満	ふつう	満足	わからない	不明
27. 保育所・幼稚園などの幼児教育	92	8	30	6	46	2
		8.7	32.6	6.5	50.0	2.2
28. 小・中学校の教育施設や教育環境	92	10	31	6	43	2
		10.9	33.7	6.5	46.7	2.2
29. スポーツ・レクリエーション施設	92	28	33	3	26	2
		30.4	35.9	3.3	28.3	2.2
30. 文化センターなどの交流施設や各種講座	92	15	36	3	36	2
		16.3	39.1	3.3	39.1	2.2
31. 青少年健全育成の推進	92	16	28	6	40	2
		17.4	30.4	6.5	43.5	2.2
32. 歴史・文化財の保存・活用	92	9	34	21	26	2
		9.8	37.0	22.8	28.3	2.2

(図中の数値単位は%、満足、不満のみ表示)

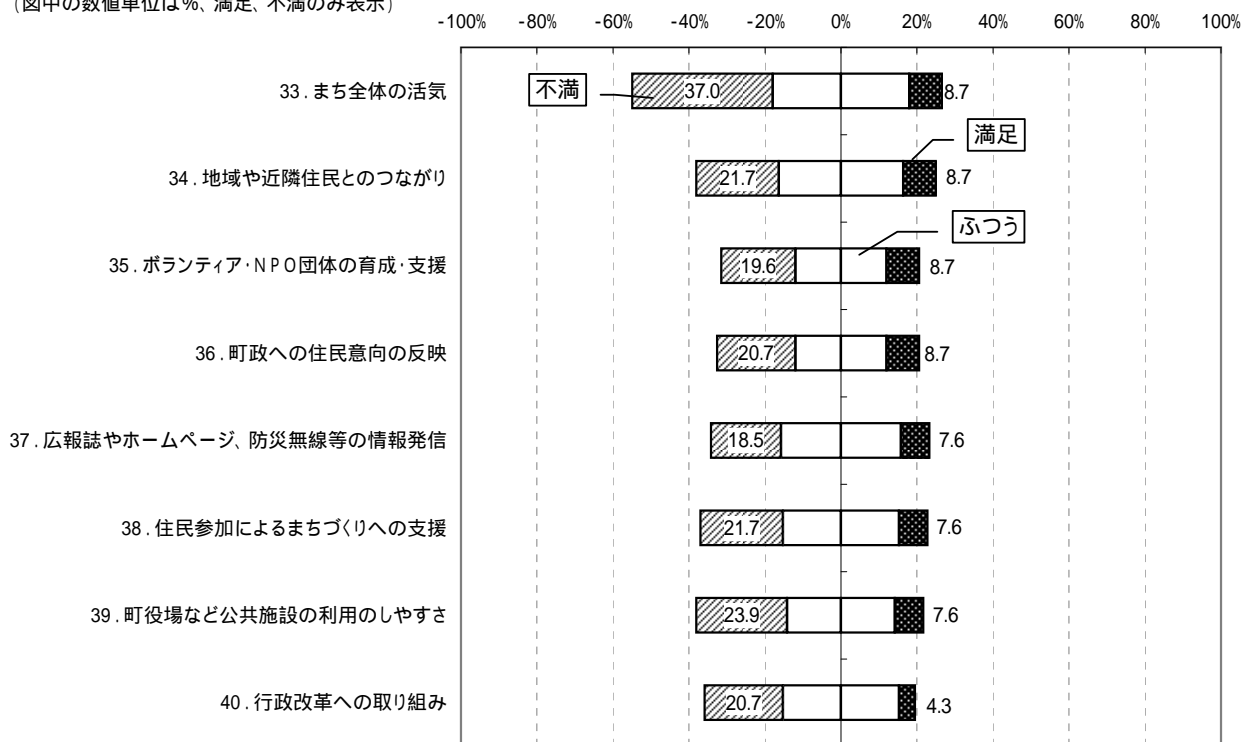


大学生

上段：実数 下段：%

(6)その他	調査数	不満	ふつう	満足	わからない	不明
33. まち全体の活気	92	34	33	8	15	2
		37.0	35.9	8.7	16.3	2.2
34. 地域や近隣住民とのつながり	92	20	30	8	32	2
		21.7	32.6	8.7	34.8	2.2
35. ボランティア・NPO団体の育成・支援	92	18	22	8	42	2
		19.6	23.9	8.7	45.7	2.2
36. 町政への住民意向の反映	92	19	22	8	41	2
		20.7	23.9	8.7	44.6	2.2
37. 広報誌やホームページ、防災無線等の情報発信	92	17	29	7	37	2
		18.5	31.5	7.6	40.2	2.2
38. 住民参加によるまちづくりへの支援	92	20	28	7	35	2
		21.7	30.4	7.6	38.0	2.2
39. 町役場など公共施設の利用のしやすさ	92	22	26	7	35	2
		23.9	28.3	7.6	38.0	2.2
40. 行政改革への取り組み	92	19	28	4	39	2
		20.7	30.4	4.3	42.4	2.2

(図中の数値単位は%、満足、不満のみ表示)

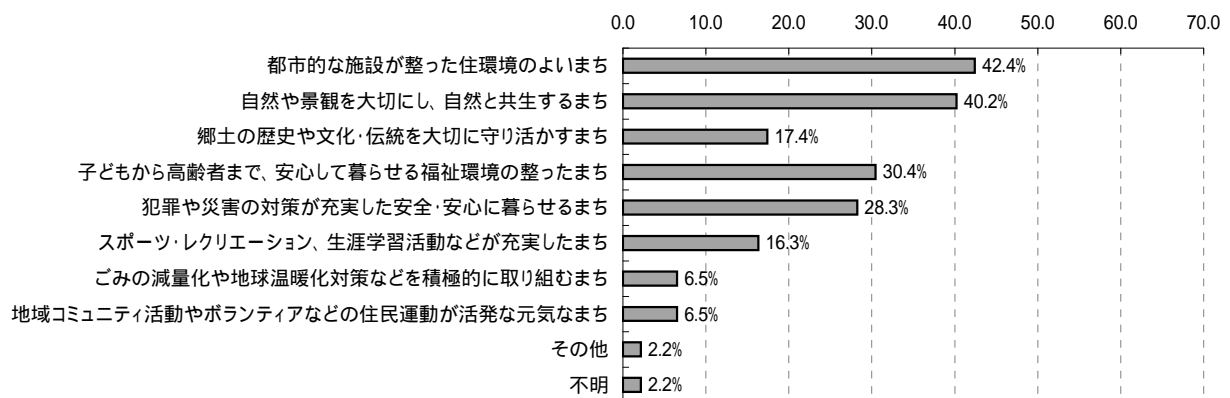


大学生

上段：実数 下段：%

問6 あなたが望む将来の福崎町

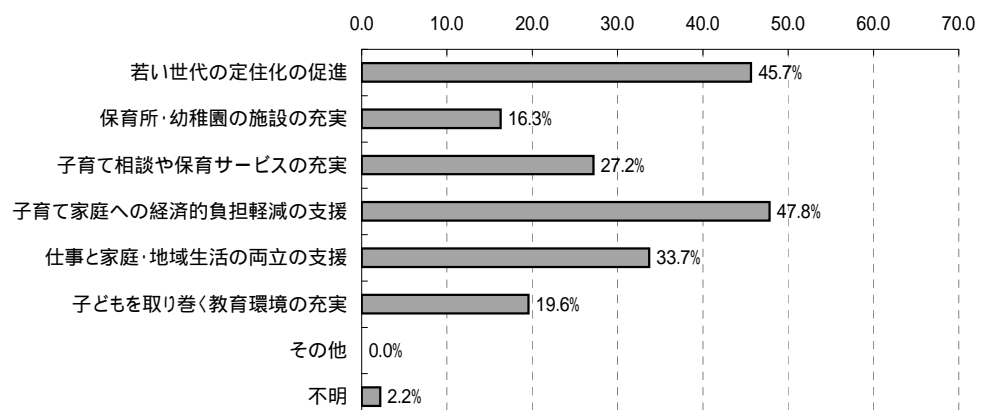
調査数	都市的な施設が整った住環境のよいまち	自然や景観を大切にし、自然と共生するまち	郷土の歴史や文化・伝統を大切に守り活かすまち	子どもから高齢者まで、安心して暮らせる福祉環境の整ったまち	犯罪や災害の対策が充実した安全・安心に暮らせるまち	スポーツ・レクリエーション、生涯学習活動などが充実したまち	ごみの減量化や地球温暖化対策などを積極的に取り組むまち	地域コミュニティ活動やボランティアなどの住民運動が活発な元気なまち	その他	不明
92	39	37	16	28	26	15	6	6	2	2
	42.4	40.2	17.4	30.4	28.3	16.3	6.5	6.5	2.2	2.2



上段：実数 下段：%

問7 少子化対策として重要なこと

調査数	若い世代の定住化の促進	保育所・幼稚園の施設の充実	子育て相談や保育サービスの充実	子育て家庭への経済的負担軽減の支援	仕事と家庭・地域生活の両立の支援	子どもを取り巻く教育環境の充実	その他	不明
92	42	15	25	44	31	18	0	2
	45.7	16.3	27.2	47.8	33.7	19.6	0.0	2.2

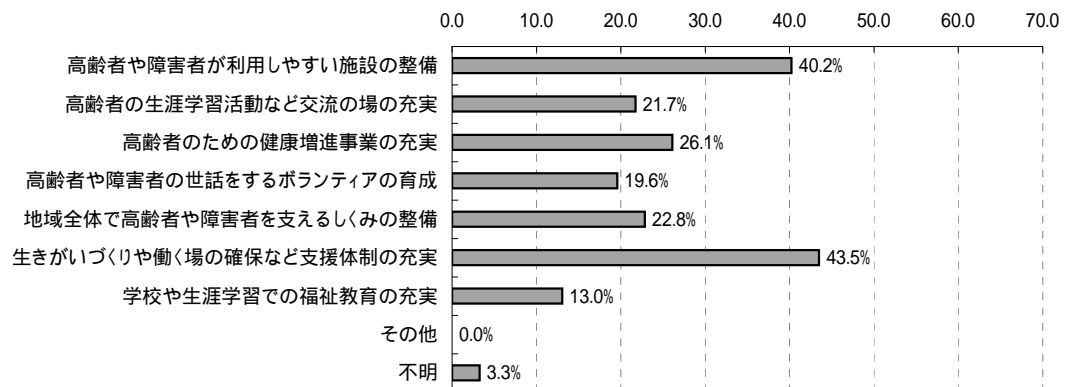


大学生

上段：実数 下段：%

問8 福祉を充実させるために重要なこと

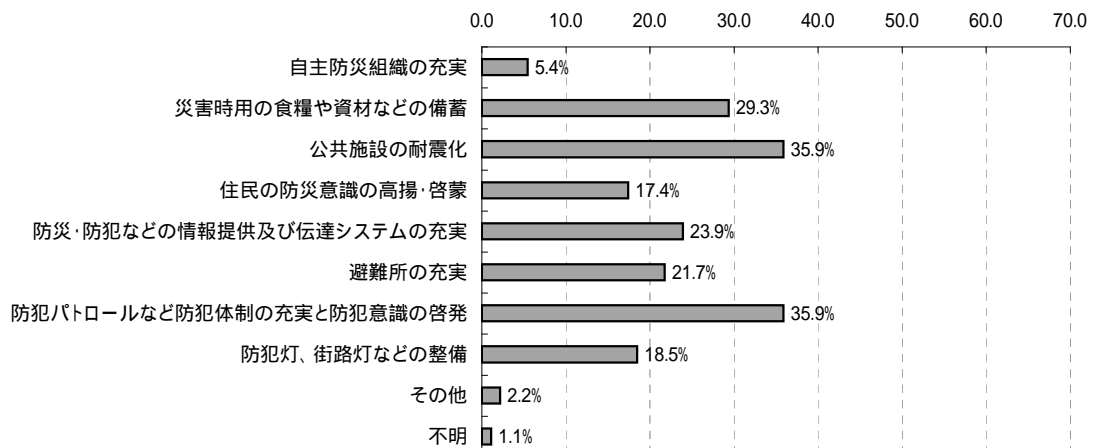
調査数	高齢者や障害者が利用しやすい施設の整備	高齢者の生涯学習活動など交流の場の充実	高齢者のための健康増進事業の充実	高齢者や障害者の世話をするボランティアの育成	地域全体で高齢者や障害者を支えるしくみの整備	生きがいづくりや働く場の確保など支援体制の充実	学校や生涯学習での福祉教育の充実	その他	不明
92	37	20	24	18	21	40	12	0	3
	40.2	21.7	26.1	19.6	22.8	43.5	13.0	0.0	3.3



上段：実数 下段：%

問9 防災・防犯対策のために重要なこと

調査数	自主防災組織の充実	災害時用の食糧や資材などの備蓄	公共施設の耐震化	住民の防災意識の高揚・啓蒙	防災・防犯などの情報提供及び伝達システムの充実	避難所の充実	防犯パトロールなど防犯体制の充実と防犯意識の啓蒙	防犯灯、街路灯などの整備	その他	不明
92	5	27	33	16	22	20	33	17	2	1
	5.4	29.3	35.9	17.4	23.9	21.7	35.9	18.5	2.2	1.1

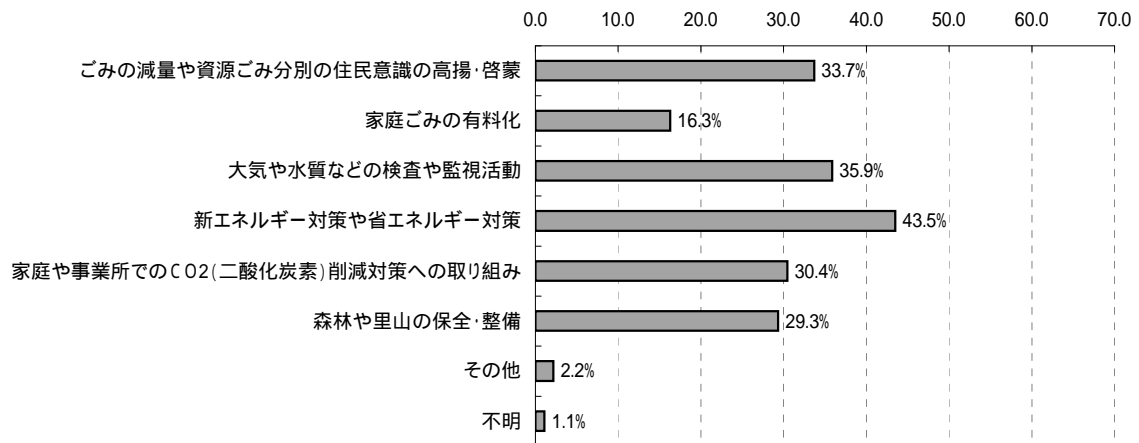


大学生

上段：実数 下段：%

問10 環境対策として重要なこと

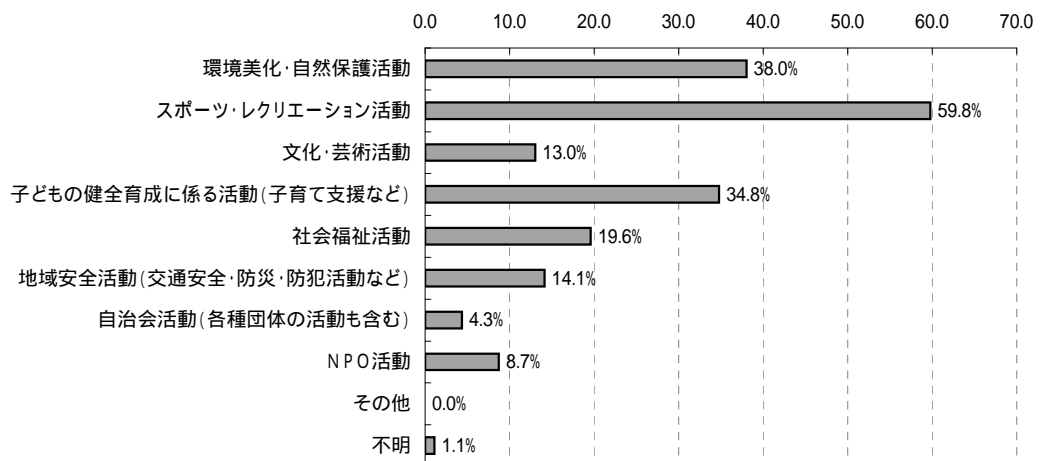
調査数	ごみの減量や資源ごみ分別の住民意識の高揚・啓蒙	家庭ごみの有料化	大気や水質などの検査や監視活動	新エネルギー対策や省エネルギー対策	家庭や事業所でのCO2(二酸化炭素)削減対策への取り組み	森林や里山の保全・整備	その他	不明
92	31	15	33	40	28	27	2	1
	33.7	16.3	35.9	43.5	30.4	29.3	2.2	1.1



上段：実数 下段：%

問11 住民活動の参加内容

調査数	環境美化・自然保護活動	スポーツ・レクリエーション活動	文化・芸術活動	子どもの健全育成に係る活動(子育て支援など)	社会福祉活動	地域安全活動(交通安全・防災・防犯活動など)	自治会活動(各種団体の活動も含む)	NPO活動	その他	不明
92	35	55	12	32	18	13	4	8	0	1
	38.0	59.8	13.0	34.8	19.6	14.1	4.3	8.7	0.0	1.1

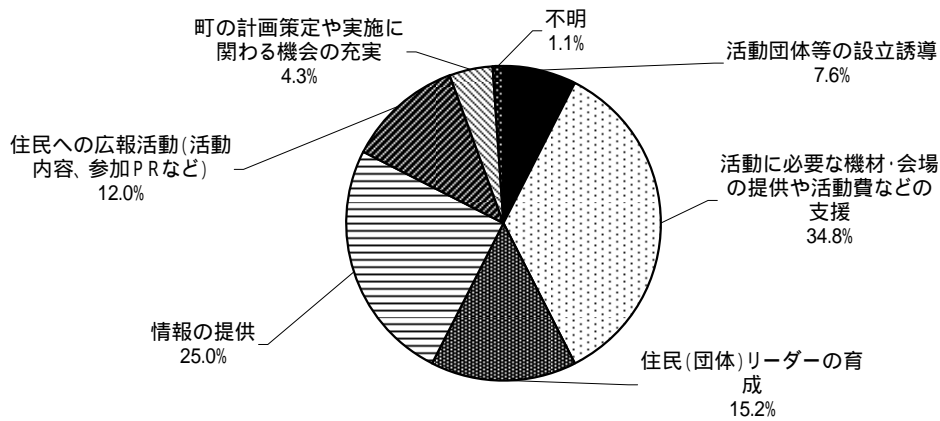


大学生

上段：実数 下段：%

問12 住民による活動を活発化するために重要なこと

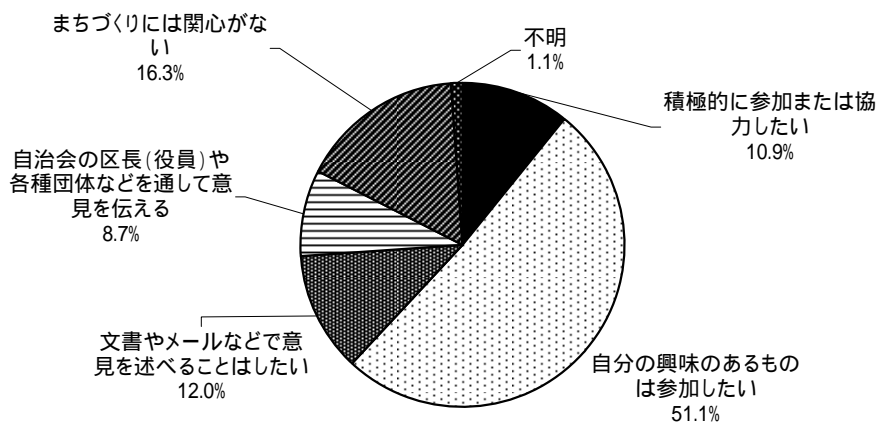
調査数	活動団体等の設立誘導	活動に必要な機材・会場の提供や活動費などの支援	住民（団体）リーダーの育成	情報の提供	住民への広報活動（活動内容、参加PRなど）	町の計画策定や実施に関わる機会の充実	不明
92	7	32	14	23	11	4	1
100.0	7.6	34.8	15.2	25.0	12.0	4.3	1.1



上段：実数 下段：%

問13 福崎町のまちづくりへの関与について

調査数	積極的に参加または協力したい	自分の興味のあるものは参加したい	文書やメールなどでは意見を述べることはしたい	自治会の区長（役員）や各種団体などを通して意見を伝える	まちづくりには関心がない	その他	不明
92	10	47	11	8	15	0	1
100.0	10.9	51.1	12.0	8.7	16.3	0.0	1.1

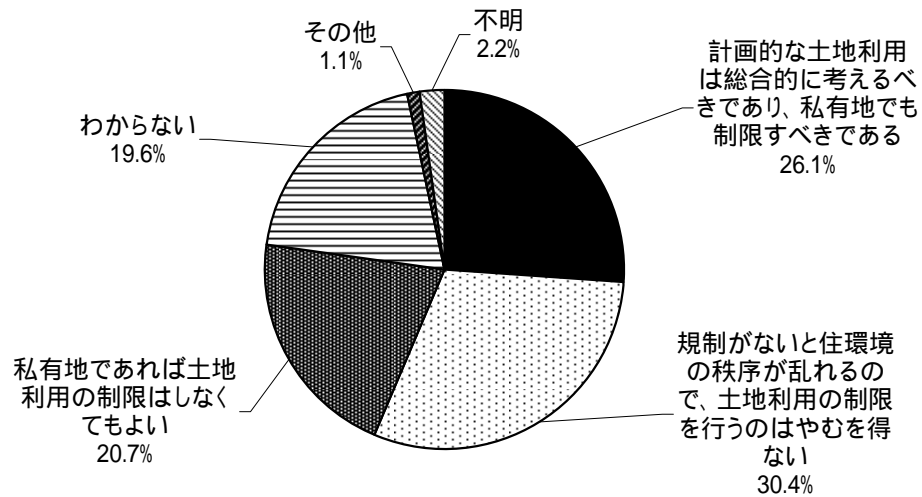


大学生

上段：実数 下段：%

問14 福崎町の土地の利用の制限について

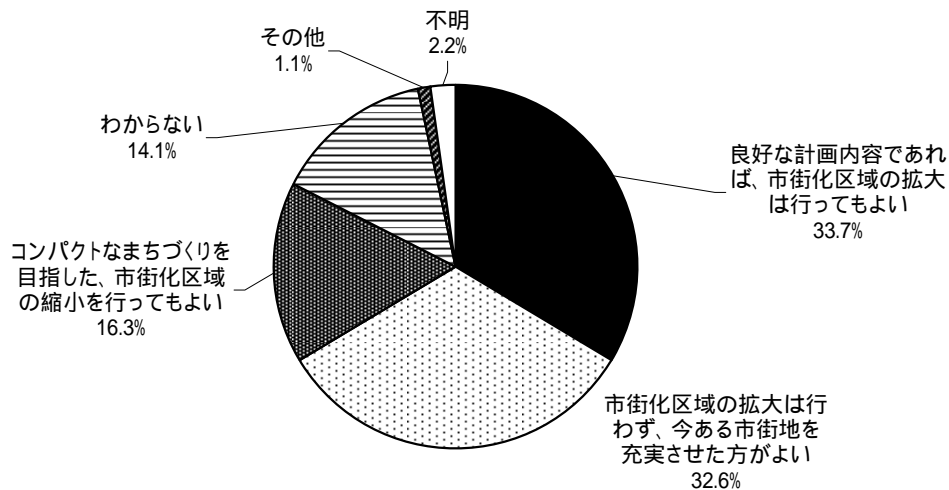
調査数	べきである 計画的に 私用地でも 制限すべき ではない	計画的に 土地利用を 得ない	規制がない と住環境 の乱れを 行うので 規制はし ない	私有地であ れば土地 利用の制 限はしな くてもよ い	わからない	その他	不明
92	24	28	19	18	1	2	
100.0	26.1	30.4	20.7	19.6	1.1	2.2	



上段：実数 下段：%

問15 市街化区域の拡大について

調査数	良好な計画内容であれば、市街化区域の拡大は行ってもよい	市街化区域の拡大は行わず、今ある市街地を充実させた方がよい	コンパクトなまちづくりを目指した、市街化区域の縮小を行ってもよい	わからない	その他	不明
92	31	30	15	13	1	2
100.0	33.7	32.6	16.3	14.1	1.1	2.2

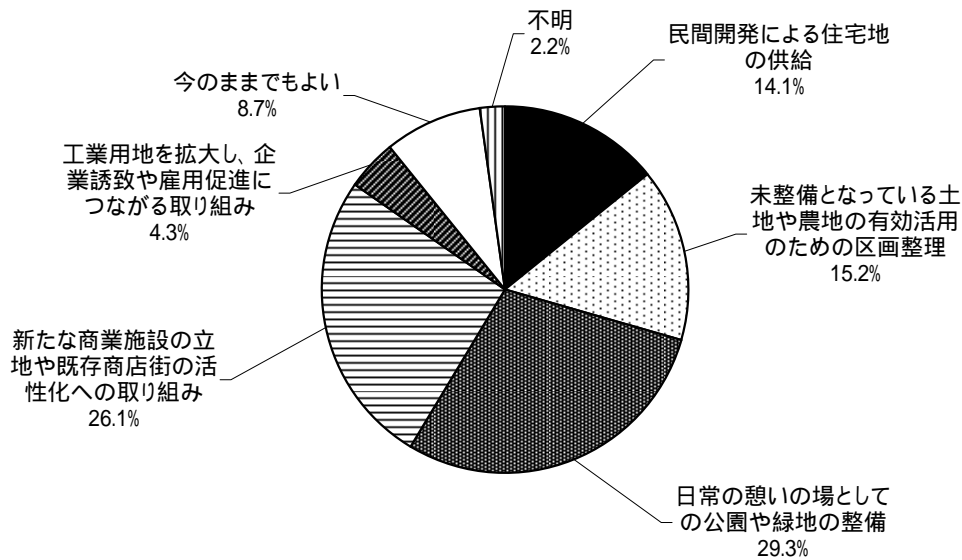


大学生

上段：実数 下段：%

問16 市街化区域での土地利用に関する取り組みについて

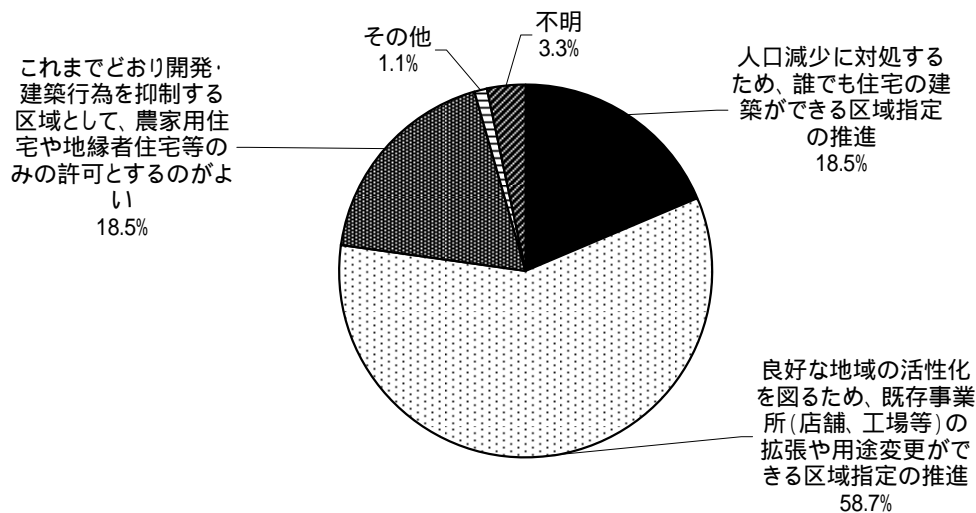
調査数	民間開発による住宅地の供給	未整備となつての農地の有効活用のための区画整理	日常の憩いの場としての公園や緑地の整備	新たな商業施設の立地や既存商店街の活性化への取り組み	工業用地を拡大し、企業誘致や雇用促進につながる取り組み	今のままでもよい	その他	不明
92	13	14	27	24	4	8	0	2
100.0	14.1	15.2	29.3	26.1	4.3	8.7	0.0	2.2



上段：実数 下段：%

問17 市街化調整区域における建築行為の規制緩和についての取り組み

調査数	人口減少に対処するため、誰でも住宅の建築ができる区域指定の推進	良好な地域の活性化を図るため、既存事業所(店舗、工場等)の拡張や用途変更ができる区域指定の推進	これまでどおり開発・建築行為を抑制する区域として、農家用住宅や地縁者住宅等へのみの許可とするのがよい	その他	不明
92	17	54	17	1	3
100.0	18.5	58.7	18.5	1.1	3.3



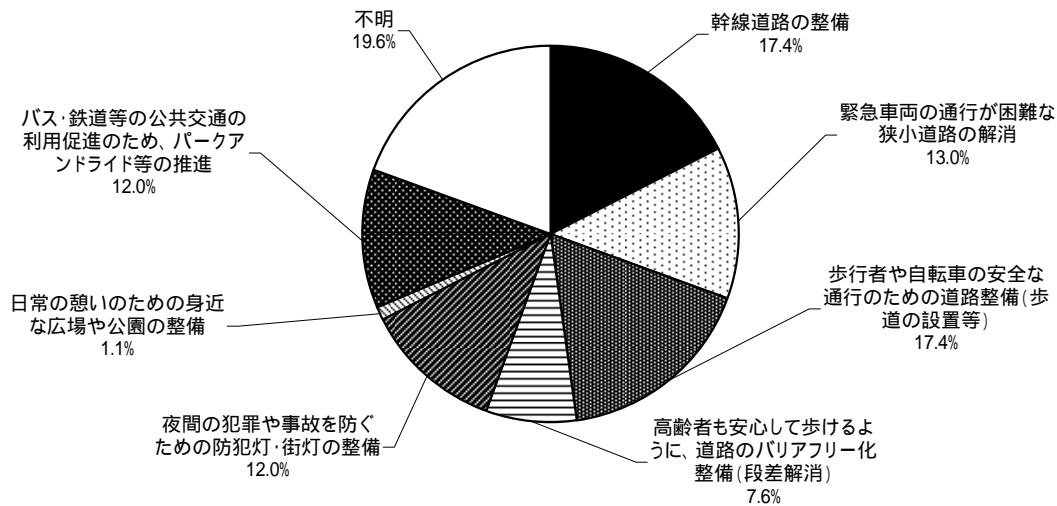
大学生

上段：実数 下段：%

問18 都市基盤や都市施設の整備について

A．町全体に必要なのは

調査数	幹線道路の整備	緊急車両の通行が困難な狭小道路の解消	歩行者や自転車の安全な通行のための道路整備(歩道の設置等)	高齢者も安心して歩けるように、道路のバリアフリー化整備(段差解消)	夜間の犯罪や事故を防ぐための防犯灯・街灯の整備	近日常の憩いのための身近な広場や公園の整備	バス・鉄道等の公共交通の利用促進のため、パークアンドライド等の推進	幹線道路の整備	水害予防のための雨水	その他	不明
92	16	12	16	7	11	1	11	0	0	18	
100.0	17.4	13.0	17.4	7.6	12.0	1.1	12.0	0.0	0.0	19.6	

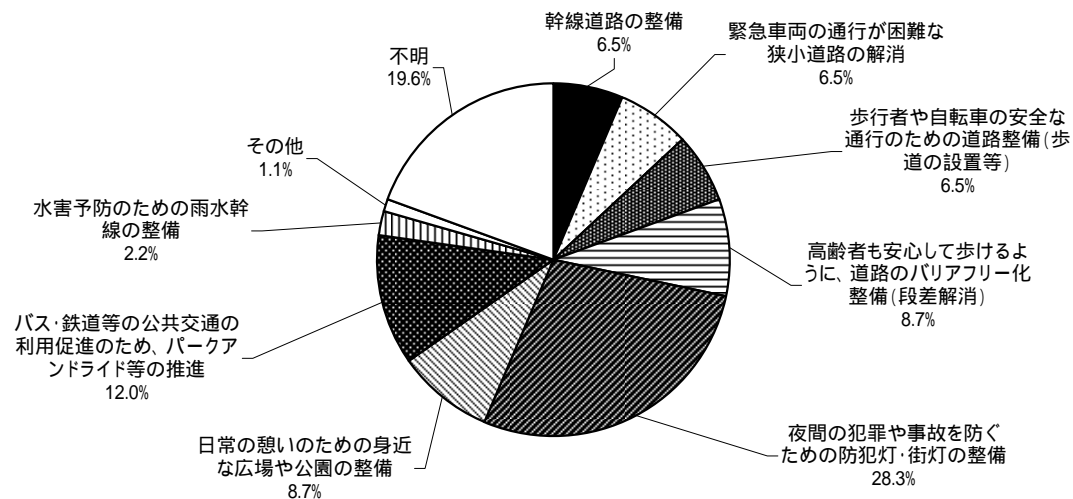


上段：実数 下段：%

問18 都市基盤や都市施設の整備について

B．あなたのお住いの地域に必要なのは

調査数	幹線道路の整備	緊急車両の通行が困難な狭小道路の解消	歩行者や自転車の安全な通行のための道路整備(歩道の設置等)	高齢者も安心して歩けるように、道路のバリアフリー化整備(段差解消)	夜間の犯罪や事故を防ぐための防犯灯・街灯の整備	近日常の憩いのための身近な広場や公園の整備	バス・鉄道等の公共交通の利用促進のため、パークアンドライド等の推進	幹線道路の整備	水害予防のための雨水	その他	不明
92	6	6	6	8	26	8	11	2	1	18	
100.0	6.5	6.5	6.5	8.7	28.3	8.7	12.0	2.2	1.1	19.6	



大学生

上段：実数 下段：%

問19 自然環境や美しいまちなみの景観をまもり、つくりだすために重要なこと

調査数	残す森林や丘陵、水辺等の自然景観を	守る田畑等の農地を残し田園的風景を	な敷地内の緑の保護や生垣等の身近な緑を増やす	古い街並み等特色のある地域・建物を指定し、保全・再生していく	建物の高さや立地を規制し、山並み等の眺望を確保する	建物の大きさや外観の色等を統一し、美しいまちなみをつくる	屋外広告物を規制して、道路沿いの景観をきれいにする	その他	不明
92	35	9	10	17	11	7	0	1	2
100.0	38.0	9.8	10.9	18.5	12.0	7.6	0.0	1.1	2.2

