

福崎町 ごみの分別Q&A

●ごみの分別・減量について

- 1 なぜ、ごみの分別が必要なのですか？
- 2 きちんと分別できていない場合は、ごみステーションから収集してもらえませんか？
- 3 ごみ収集のカレンダーはいつ、どこで配布してもらえますか？
- 4 ごみの減量はどのような方法がありますか？
- 5 どうしてプラスチック製容器包装やミックスペーパーを分別する必要があるのですか？

●プラスチック製容器包装について

- 6 プラスチック製容器包装とは、どのようなものですか？
- 7 プラスチック製容器包装、紙製容器包装の識別マークが見当たらないものや欠けて分からないものはどうしたらいいですか？
- 8 プラスチック製のおもちゃはプラスチック製容器包装で出していいですか？
- 9 CDやDVDのケースは、プラスチック製容器包装で出すのですか？ また、CD・DVD本体は何に分別すべきですか？
- 10 プラスチック製のひも(バンド)は、プラスチック製容器包装ですか？
- 11 花や苗が入っている黒いポットは、プラスチック製容器包装で出せばいいですか？
- 12 薬局で買ってきた薬は、裏にアルミ箔が貼っていますが、「プラスチック製容器包装」で出してもいいですか？
- 13 なぜ同じプラスチックでできているのに、容器包装とそれ以外(プラスチック製品)に分類しないとイケないのですか？
- 14 プラスチック製容器包装は、わざわざ洗わないといけませんか？
- 15 マヨネーズ、ケチャップ、はみがき粉等が付着したチューブ状のプラスチック製容器は、汚れを落とすのが大変だと思うのですがどうすればいいですか？
- 16 油の容器(プラスチック製)などは水で洗っても汚れが取れにくいのですが、何か良い方法はありませんか？
- 17 白色トレイや紙パック等はスーパーの店頭回収ボックス等に出したほうがいいのですか？

●ミックスペーパーについて

- 18 ミックスペーパーとは、どのようなものですか？
- 19 防水加工された表面がツルツルした紙やシュレッターした紙は、ミックスペーパーとして出せますか？
- 20 領収書や手紙など個人情報を書いてある紙は、ミックスペーパーで出すのは抵抗があります。どうしたらいいですか？
- 21 子どもがクシャクシャに丸めてしまった紙はミックスペーパーとして出せますか？
- 22 ミックスペーパーを入れる紙袋には、紙の米袋を使ってもいいですか？ また、ダンボールの箱に入れて出していいですか？
- 23 生ごみや紙おむつなどは、袋に二重に入れて出していいですか？
- 24 紙袋の取っ手がプラスチック製のものやビニールひもの袋はミックスペーパー用袋として使えますか？


●それ以外のごみの分別について

- 25 プラスチック製容器包装の識別マークが付いているパック類に、値札などのシールが貼ってあるときは、どうすればいいですか？
- 26 ビニールの透明な窓が付いた封筒はどのように分別すればいいですか？
- 27 クリーン作戦で集めた汚れているペットボトルや空カン、空ビンはどのように分別すればいいですか？
- 28 カセットテープやビデオテープは何に分別するべきですか？
- 29 睦用シートはどのように処分したらいいですか？
- 30 テレビ台のようにガラスがついたものは取り外して粗大ごみに出すのですか？
- 31 新聞紙の折り込みチラシは新聞紙と一緒に出してよいのでしょうか？
- 32 ラップやアルミホイルの芯は、どのごみとして出したらいいですか？
- 33 シールの台紙は、ミックスペーパーですか？
- 34 発泡スチロールの分別区分は何ですか？
- 35 プランター(植木鉢)の分別区分は何ですか？
- 36 使い捨てライターはどのように処分したらいいですか？
- 37 空カン・空ビンはどのように出したらいいですか？
- 38 ペットボトルは、どのように出したらいいですか？
- 39 パソコンは、どのように処分したらいいですか？
- 40 エアコン、テレビ、冷蔵庫(冷凍庫)、洗濯機(衣類乾燥機)は、どのように処分したらいいですか？
- 41 消火器は、どのように処分したらいいですか？
- 42 蛍光灯や乾電池は、どのように出したらいいですか？


●その他、ごみに関することについて

- 43 ごみ袋に欠陥があるようで、使用前に破れてしまうのですがどうしたらいいですか？
- 44 ごみの監視員を各ステーションに配置している市町があると聞きましたが、今後福崎町も当番を決めて監視するというようなことになりますか？
- 45 自分でごみを処分するのが困難なため、専門業者にお願いしたいのですが、どこに頼めばいいですか？

	Q	A
1	なぜ、ごみの分別が必要なのですか？	<p>限りある資源は大切に使うべきですので、分別によって再び使えるものは使ったり(リユース)、他の製品の原材料に使ったり(リサイクル)することで資源のむだづかいを少なくすることが必要です。</p> <p>また、ごみ処理は私たちの税金でまかなわれており、ごみの量が増えれば増えるほどその処理にかかる費用も増えます。</p> <p>また、燃えるごみに異物が含まれていると、焼却時に有害な物質が発生する恐れもありますので、適正な分別をお願いしています。</p>
2	きちんと分別できていない場合は、ごみステーションから収集してもらえませんか？	<p>●可燃ごみ…多少の資源ごみが混ざっていても、焼却処理することができるものは収集します。ただし、空カン・空ビンや不燃ごみが混入している場合は収集できません。</p> <p>●不燃ごみ…多少の空カン・空ビンが混じっていても収集できますが、リサイクルできるものはできるだけ資源ごみで出してください。</p> <p>●資源ごみ…他のごみが混ざっていた場合は、リサイクルに支障をきたす恐れがあるので収集できない場合があります。</p> <p>なお、分別が正しくても、収集日でない日に出されたごみは収集できません。</p>
3	ごみ収集のカレンダーはいつ、どこで配布してもらえますか？	<p>ごみ収集のカレンダーは、毎年3月に区長様を通して各戸に配布しています。手元にない方は住民生活課の窓口でも配布しています。町公式ホームページにも掲載していますのでご利用ください。</p>
4	ごみの減量はどのような方法がありますか？	<p>買い物時にマイバックを持参して、極力レジ袋をもらわないようにしたり、余計な包装を断ったりすることで、ごみを減らすことができます。</p> <p>また、できるだけ詰め替え商品やバラ売り商品を選んで買うようにしてください。</p> <p>水分を多く含んだ野菜くずは水切りネットなどで水分を十分切ることで減量できます。</p>
5	どうしてプラスチック製容器包装やミックスペーパーを分別する必要がありますのですか？	<p>「プラスチック製容器包装」と「紙製容器包装」は、可燃ごみ全体の30～50%を占めています。ごみを減らすため、リサイクルできるものはできるだけ「資源ごみ」として排出し、どうしても資源にならないものだけを「可燃ごみ」として出してください。</p>

6	<p>プラスチック製容器包装とは、どのようなものですか？</p> 	<p>『プラスチック製容器包装識別表示マーク(左図)』が付いたものをいいます。 ポリ袋類(商品の袋・レジ袋など)、キャップ類(ペットボトルのキャップなど)、ネット類(果物のネットなど)、トレイ類(生鮮食品・惣菜のトレイなど)、ボトル類(シャンプーの容器など)、ラップ類(生鮮食品のラップなど)、パック類(卵パックなど)、緩衝材類(発泡スチロールなど)が該当します。</p>
7	<p>プラスチック製容器包装、紙製容器包装の識別マークが見当たらないものや欠けて分からないものはどうしたらいいですか？</p>	<p>識別マークが見当たらないものや、欠けているなどして判断ができないものは、「可燃ごみ」(50cm以下)で出してください(50cmを超えるものは「粗大ごみ」として出してください)。</p>
8	<p>プラスチック製のおもちゃはプラスチック製容器包装で出していいですか？</p>	<p>プラスチック製容器包装の識別マークが付いていれば、「プラスチック製容器包装」で出してください。 識別マークが無ければ「可燃ごみ」(50cm以下)になります。(No.7に同じ)</p>
9	<p>CDやDVDのケースは、プラスチック製容器包装で出すのですか？ また、CD・DVD本体は何に分別すべきですか？</p>	<p>プラスチック製容器包装の識別マークが付いていれば、「プラスチック製容器包装」で出してください。 CDやDVD本体は「可燃ごみ」になります。</p>
10	<p>プラスチック製のひも(バンド)は、プラスチック製容器包装ですか？</p>	<p>プラスチック製容器包装の識別マークが付いていれば、「プラスチック製容器包装」です。 識別マークが無ければ「可燃ごみ」になりますので、50cm以下に切って、「可燃ごみ」として出してください。</p>


11	花や苗が入っている黒いポットは、プラスチック製容器包装で出せばいいですか？	花や苗が入っていたプラスチック製の黒いポットなどは、商品の入れ物となりますので、汚れが取れる場合は「プラスチック製容器包装」で、汚れが取れない場合は「可燃ごみ」で出してください。
12	薬局で買ってきた薬は、裏にアルミ箔が貼っていますが、「プラスチック製容器包装」で出してもいいですか？	プラスチック製容器包装の識別マークが付いていれば、「プラスチック製容器包装」で出してください。識別マークがあれば、アルミ箔の有無は関係ありません。
13	なぜ同じプラスチックでできているのに、容器包装とそれ以外(プラスチック製品)に分類しないといけないのですか？	プラスチックのリサイクルには多くの費用がかかります。分別の根拠となる容器包装リサイクル法では、リサイクルの対象を「容器」と「包装」に定め、そのリサイクル費用は「容器」と「包装」を作っている会社や、「容器」や「包装」に入った製品を作っている会社が負担しています。ですから、製造会社がリサイクル料金を負担していないプラスチック製品は対象外となります。
14	プラスチック製容器包装は、わざわざ洗わないといけないのですか？	腐食する内容物(食品など)が付着したものは、簡単に洗ってください。汚れが取れない場合は「可燃ごみ」になります。処理の工程でそれら資源ごみを圧縮しますが、腐敗したものが混ざっていると他の製品にも腐敗臭が移り、せつかく分別して出していたものがリサイクルできなくなる恐れがあるためです。
15	マヨネーズ、ケチャップ、はみがき粉等が付着したチューブ状のプラスチック製容器は、汚れを落とすのが大変だと思うのですがどうすればいいですか？	マヨネーズ、ケチャップ、はみがき粉等が付着したチューブ状のプラスチック製容器は、はさみなどで中央部分を切断すれば水洗いできますが、対象品であっても汚れなどが落とせないものは、「可燃ごみ」になります。汚れを取るために洗剤や大量の水を使うことで、かえって環境に負荷がかかる恐れがあります。程度については、中を空にして、さらっと水洗いする程度で構いません。また、スナック菓子の袋など、手ではたいてカスを落とせる程度のものは、水ですすいだりする必要はありません。

16	<p>油の容器(プラスチック製)などは水で洗っても汚れが取れにくいのですが、何か良い方法はありませんか？</p>	<p>油が入っていたものは、水だけでは汚れが落ちにくいいため、食器洗剤の泡を容器に入れてすすぐと汚れが落ちやすくなります。水気が取れましたら、「プラスチック製容器包装」で出してください。</p>
17	<p>白色トレイや紙パック等はスーパーの店頭回収ボックス等に出したほうが良いのですか？</p>	<p>町の収集と、どちらが良いとは言えません。白色トレイや紙パックなどは、スーパーなどでそれぞれリサイクルのルートが確立されているので、引き続き利用していただいても構いません。素材が単一なので質の高いリサイクルが期待できます。</p>
18	<p>ミックスペーパーとは、どのようなものですか？</p> 	<p>古紙(新聞紙、雑誌類、ダンボール)及び紙パックを除く、『紙製容器包装識別マーク(左図)』が付いたものをいいます。主に、包装紙類(デパートの包装紙など)、紙袋類(割りばし袋など)、紙箱類(菓子の空箱など)、紙缶類(菓子の筒型紙缶など)、台紙類(ワイシャツの台紙など)が該当します。識別マークが付いていなくても再生可能な紙類(ノート、コピー用紙、名刺、チケット、写真、封筒、メモ用紙、手帳はがき、折り紙など)は、この「ミックスペーパー」になります。</p>
19	<p>防水加工された表面がツルツルした紙やシュレッターした紙は、ミックスペーパーとして出せますか？</p>	<p>防水加工した紙はリサイクルできないので、「可燃ごみ」で出してください。リサイクルできるミックスペーパーは最小で名刺大ですので、シュレッターした紙などの小さなものは「可燃ごみ」になります。</p> <p>【リサイクルできない紙の例】粉石けん・合成洗剤の紙箱、裏が金・銀・アルミ製の紙のジュース等液体類のパック、ビニールコート紙、油紙、感熱紙、裏カーボン紙、磁気を貼り付けた紙、食品などで汚れている紙、ラミネート加工紙、窓付き封筒等</p>
20	<p>領収書や手紙など個人情報が書いてある紙は、ミックスペーパーで出すのは抵抗があります。どうしたらいいのですか？</p>	<p>抵抗がある場合は、「可燃ごみ」で出してください。</p>

21	<p>子どもがクシャクシャに丸めてしまった紙はミックスペーパーとして出せますか？</p>	<p>広げて伸ばすことができるものは、広げて「ミックスペーパー」で出してください。伸ばせないものは「可燃ごみ」で出してください。</p>
22	<p>ミックスペーパーを入れる紙袋には、紙の米袋を使ってもいいですか？ また、ダンボールの箱に入れて出してもいいですか？</p>	<p>防水加工がされていない米袋であれば使用していただいて構いませんが、片手で持ち上げられる程度の重さで出してください。ただし、米袋、ダンボールとも、分類としては「古紙」に当たりますので、収集できない場合があります。できるだけミックスペーパーは紙袋等に入れて出してください。同じ大きさのものはひもでしばって出しても構いません。</p>
23	<p>生ごみや紙おむつなどは、袋に二重に入れて出してもいいですか？</p>	<p>生ごみなど水分を多く含んだものや、腐敗し易く臭いの気になるものであれば、袋に二重に入れて出しても問題ありません。ただし、必要以上に袋を使用してゴミを増やすことは避けましょう。</p>
24	<p>紙袋の取っ手がプラスチック製のものやビニールひもの袋はミックスペーパー用袋として使えますか？</p>	<p>少量であれば他の素材が混じっていても問題ありませんが、紙の表面がビニール等で覆われているものや防水加工がされているもの、その他紙以外の素材が大部分を占めるものは使用できません。</p>
25	<p>プラスチック製容器包装の識別マークが付いているパック類に、値札などのシールが貼ってあるときは、どうすればいいですか？</p>	<p>シールが貼ってある場合は、はがしてください。はがすことができないときは、「可燃ごみ」で出してください。容器本体に比べてシールの大きさが極めて小さいものは、そのまま「プラスチック製容器包装」としてください。</p>

26	ビニールの透明な窓が付いた封筒はどのように分別すればいいですか？	ビニールの部分は切り離して、本体は「ミックスペーパー」で、ビニールは「可燃ごみ」で出してください。本体に比べてビニールの部分が極めて小さい場合は、そのまま「ミックスペーパー」としてください。
27	クリーン作戦で集めた汚れているペットボトルや空カン、空ビンはどのように分別すればいいですか？	汚れのひどいものを分別するとなると、洗うことでかえって水が汚れるため、環境に優しくありません。更に、ペットボトルはフィルムとキャップを外す必要があるため、クリーン作戦では作業が効率よく進まないことも考えられます。ごみの状況にもよりますが、この場合、ペットボトルは「可燃ごみ」、空カン、空ビンは「不燃ごみ」として処理することが適当です。
28	カセットテープやビデオテープは何に分別するべきですか？	「可燃ごみ」で出してください。
29	畦用シートはどのように処分したらいいですか？	畦用シートは、大きさに応じて「可燃ごみ」か「粗大ごみ」になります。「可燃ごみ」で出す場合は50cm以下に切断して袋に入れ、「粗大ごみ」で出す場合は140cm×200cm以内に切断して紐で縛るなどしてまとめてください。基準以上の大きさで出されると、処理工程で機械に巻き付く恐れがあるため、収集できない場合があります。
30	テレビ台のようにガラスがついたものは取り外して粗大ごみに出すのですか？	そのとおりです。粗大ごみには、木製の「可燃物」と、ガラスや金属など「不燃物」で複合している製品があります。分解してそれぞれの素材ごとに分けて「粗大ごみ」で出してください。ただし、「粗大ごみ」の大きさには上限があり、「不燃性」の粗大ごみは90cm×90cm×180cm以下、「可燃性」の粗大ごみは140cm×90cm×200cm以下となっています。制限を超える大きさで分解が困難なごみについては、購入先や廃棄物処理業者に処分を依頼してください。

31	新聞紙の折り込みチラシは新聞紙と一緒に出してよいのでしょうか？	問題ありません。新聞紙と折込のチラシなどは一緒に紐で縛り、「古紙」の回収日に出してください。
32	ラップやアルミホイルの芯は、どのごみとして出したらいいですか？	「可燃ごみ」で出してください。
33	シールの台紙は、ミックスペーパーですか？	シールの台紙(テープのはくり紙)は、リサイクルに適さない素材となっていますので、「ミックスペーパー」ではなく、「可燃ごみ」で出してください。
34	発泡スチロールの分別区分は何ですか？	発泡スチロールの分別区分は、「プラスチック製容器包装」です。汚れが取れない場合は、「可燃ごみ」で出してください。50cmを超える大きさのものは、50cm以内に切断して袋に入れれば「可燃ごみ」ですが、切断できない場合は「粗大ごみ」になります。
35	プランター(植木鉢)の分別区分は何ですか？	プラスチック製のものは、プラスチック製容器包装の識別マークが付いていれば、きれいに土を落として「プラスチック製容器包装」に、識別マークが付いていないものは「可燃ごみ」に、陶器製のものは「不燃ごみ」になります。また、素材に関係なく50cmを超える場合は「粗大ごみ」になります。

36	使い捨てライターはどのように処分したらいいですか？	火気のない風通しのよい野外でガス抜きをしてから、プラスチック製のものは「可燃ごみ」で、金属製のものは「不燃ごみ」で出してください。
37	空カン・空ビンはどのように出したらいいですか？	ふたやキャップを外し、容器の中身を水洗いしてから、「資源ごみ(空カン、空ビン)」で出してください。容器本体に貼られた紙(シール)はそのままで構いません。 <u>空カン、空ビンは別々の袋に入れて出してください。</u> また、空カン、空ビンは飲料や食品が入っていたものに限ります。化粧ビン、ガラスコップ等は「不燃ごみ」に分別してください。
38	ペットボトルは、どのように出したらいいですか？ 	『ペットボトル識別表示マーク(左図)』がついているものは、「資源ごみ(ペットボトル)」になります。ラベル、キャップを外し、「資源ごみ(ペットボトル)」で出してください。 ラベル、キャップの多くは「プラスチック製容器包装」ですので、ペットボトルとは分けてください。 ボトルは水洗いして、かさばらないようにできるだけ潰してから出してください。注ぎ口に残ったリングは取り除く必要はありません。 識別マークがついていないものは「可燃ごみ」で出してください。
39	パソコンは、どのように処分したらいいですか？	パソコンは法律で再資源化が義務付けられているため、ごみステーションに出したり、処理場に持って行くことはできません。処分方法は以下の通りです。なお、データ消去は自己責任となります。 ●宅配便による引き取りサービスを利用する 福崎町は、小型家電の宅配便回収を行っている「リネットジャパンリサイクル㈱(https://www.renet.jp/)」と協定を結んでいます。同社の小型家電引き取りサービスは、パソコンが含まれていれば引き取り代は無料となります。詳細は同社ホームページをご覧ください。 ●小型家電回収ボックスを利用する(主にノートパソコン) 35cm×20cm以内のノートパソコン等の場合は、役場・文化センター・図書館・八千種研修センター・ライフ福崎店に設置している小型家電回収ボックスに入れば、費用もかかりません。 ●メーカーに回収してもらう 不要になったパソコンは、原則としてそのメーカーが回収しています。詳細については、処分するパソコンのメーカーにお問い合わせください。
40	エアコン、テレビ、冷蔵庫(冷凍庫)、洗濯機(衣類乾燥機)は、どのように処分したらいいですか？	エアコン、テレビ(液晶・プラズマ式を含む)、冷蔵庫(冷凍庫)、洗濯機(衣類乾燥機)は、家電リサイクル法でリサイクルすることが義務付けられています。No.39のパソコン同様、町では収集、処分ができませんので、下記の協力販売店等に引き取ってもらってください。引取りの際にはリサイクル料金と収集運搬料金が発生します。 ・橋本電気設備(山崎612-3) 0790-22-2728 ・パナハウスごとう電化(福田334) 0790-22-0238

41	消火器は、どのように処分したらいいですか？	消火器は、処理困難物(危険性のある物)に該当するため、町では収集、処分ができません。「消火器リサイクル推進センター(http://www.ferpc.jp/ TEL:03-5829-6773)」にお問い合わせいただくか、同センターのホームページから、消火器の回収を行っている最寄りの窓口店舗をお調べいただき、各店舗へご相談ください。
42	蛍光灯や乾電池は、どのように出したらいいですか？	蛍光灯や乾電池は、粗大ごみの日に、ごみステーション内の専用回収ボックスに出してください。割れた蛍光灯を出す場合は、破片が飛び散らないように袋等に入れてください。割れていない場合は、袋に入れずに出しても問題ありません。
43	ごみ袋に欠陥があるようで、使用前に破れてしまうのがどうしたらいいですか？	明らかに欠陥があるごみ袋がありましたら、福崎町商工会または役場 住民生活課までご連絡をお願いします。
44	ごみの監視員を各ステーションに配置している市町があると聞きましたが、今後福崎町も当番を決めて監視するということになりますか？	現在のところ、福崎町では、監視員を配備することは考えていません。ただし、それぞれのごみステーションで皆さんが自主的に当番制で指導されていることを否定するつもりはありませんので、ぜひ従来のやり方を続けてください。
45	自分でごみを処分するのが困難なため、専門業者をお願いしたいのですが、どこに頼めばいいですか？	福崎町のホームページに「一般廃棄物処理業許可業者名簿」を掲載していますので、その名簿に載っている業者に処理を依頼してください。「ごみ・リサイクル」のページの最下部に、名簿へのリンクを載せています。 名簿に載っていない業者は、福崎町の許可を受けていないため、町内で家庭ごみを回収(収集・運搬)することが認められていません。そのような業者に処分を依頼した場合、処理料金やキャンセル料に法外な値段を請求されたり、ごみが適正に保管・処分されない恐れがありますので、絶対に依頼しないでください。