

町の財政事情

－ 令和元年度 上半期の財政状況公表 －

この公表は、条例に基づき行うもので、みなさんから納められた税金や国・県の補助金などがいくら入り、どのように使われているのかを知っていただくために行っています。

今回は、令和元年度上半期（平成31年4月1日から令和元年9月30日）の財政収支の状況等についてお知らせします。

令和元年度の福崎町の一般会計及び特別会計の予算額ならびに令和元年9月30日現在の執行済額は次のとおりです。

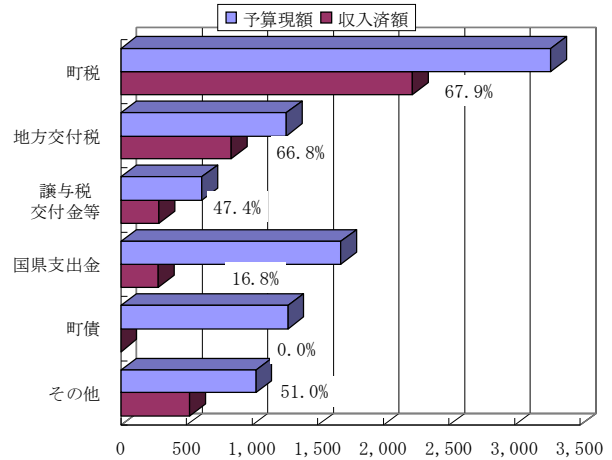
(単位：千円)

会 計 名	区 分	予 算 額	執 行 済 額	執 行 率	平 成 30 年 度 決 算 額
一 般 会 計	歳 入	9,129,500	4,163,135	45.6	8,978,854
	歳 出	9,129,500	3,586,347	39.3	8,767,963
国民健康保険事業特別会計	歳 入	1,956,400	801,321	41.0	1,988,932
	歳 出	1,956,400	755,086	38.6	1,953,399
後期高齢者医療事業特別会計	歳 入	270,500	100,425	37.1	263,751
	歳 出	270,500	89,378	33.0	259,058
介護保険事業特別会計	歳 入	1,705,500	666,775	39.1	1,668,465
	歳 出	1,705,500	696,543	40.8	1,650,198
合 計	歳 入	13,061,900	5,731,656	43.9	12,900,002
	歳 出	13,061,900	5,127,354	39.3	12,630,618

● 一般会計 歳入の状況

町財政の根幹をなす一般会計の収入状況は、次のとおりです。国県補助金は、実績に基づき交付されるものがほとんどで、年度末に収入が集中しますので、9月末の収入比率は16.8%となっています。町債はその借入が出納整理期間（翌年度）の5月が多いため、9月末の収入比率は0.0%で、収入比率の合計では45.6%となっています。

歳入款別	予算現額	収入済額	収入比率
町 税	3,276,400	2,224,195	67.9%
地方交付税	1,259,590	841,357	66.8%
譲与金 交付税等	614,078	291,253	47.4%
国県支出金	1,676,470	281,204	16.8%
町 債	1,273,488	0	0.0%
その他	1,029,474	525,126	51.0%
合 計	9,129,500	4,163,135	45.6%

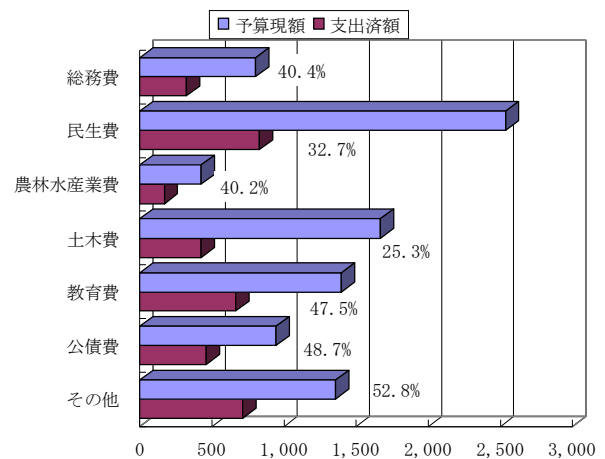


● 一般会計 歳出の状況

百万円

支出状況は、大規模事業は現在実施中であることから、土木費の支出比率が9月末では低くなっており、支出比率の合計では39.3%となっています。

歳出款別	予算現額	支出済額	支出比率
総務費	803,927	324,460	40.4%
民生費	2,537,334	829,735	32.7%
農林水産業費	424,433	170,446	40.2%
土木費	1,669,488	423,135	25.3%
教育費	1,395,655	663,417	47.5%
公債費	942,970	459,569	48.7%
その他	1,355,693	715,585	52.8%
合 計	9,129,500	3,586,347	39.3%



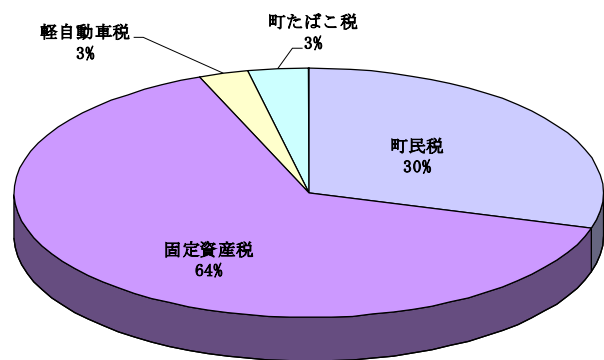
● 町税負担の状況

百万円

一般会計の収入の柱である町税は、67.9%の収入比率となっており、税目別に見ると、土地・家屋・償却資産などの固定資産税が町税全体の64%を占めています。

人口 19,241人（令和元年9月30日現在） 町税収入済額の比率

税目	予算額 (千円)	収入済額 (千円)	町民1人当り負担額 (円)
町民税	1,222,800	657,636	34,179
固定資産税	1,829,900	1,432,510	74,451
軽自動車税	64,800	60,083	3,123
町たばこ税	158,000	73,582	3,824
入湯税	900	384	20
合 計	3,276,400	2,224,195	115,597



町民1人当たりの負担額は、収入済額を単純に人口で割っていますが、予算額・収入済額には、工業団地など企業からの町民税や固定資産税もたくさん含まれています。

● 町債現在高の状況

町債とは、道路や施設などを整備するために必要な資金を借入し、翌年度以降償還していくもので、現在高は住民1人当たり約58万円となっています。今年度もエルデホール空調設備改修など大型事業があり、町債の残高は増加する見込みですが、将来世代の負担を見極め、町債の適正な発行を心がけていく必要があります。

(単位；千円)

会計区分	H31.3.31 現在額	R1.9までの 元金償還額	R1.9までの 発行額	R1.9.30 現在額
一般会計債	11,122,662	432,564	453,900	11,143,998
町民1人当たり(円)	578,071	22,481	23,590	579,180

● 一時借入金現在高の状況

一時借入金とは、その年度内における収支の不均衡を補うために一時的に借り入れ、その年度内に償還するもので、9月30日時点では借入していません。

会計別	金額(千円)	町民1人当 (円)
一般会計	0	0
国民健康保険事業特別会計	0	0

● 町有財産の状況

町有財産のうち、庁舎や学校施設などの土地及び建物の状況は次のとおりです。

(単位：㎡)

区分	土地	建物	備考
本庁舎	11,037	3,750	本庁舎、第2庁舎
学校及び幼稚園	309,087	42,104	4小学校、2中学校、4幼稚園
町営住宅	24,868	7,451	
公園	54,123	108	
その他の施設(一般会計)	443,101	28,569	図書館、エルデホールなど
普通財産	27,206	1,840	
合計	869,422	83,822	

● 主な公共事業

令和元年度上半期に契約した公共事業の主なものは、下記のとおりです。なお、事業費は契約額を示しています。

事業名	会計区分	施工場所	事業費 (千円)	概要
エルデホール空調設備改修事業	一般会計	福田	162,525	エルデホール内空調改修工事