

町の財政事情

－ 令和元年度 下半期の財政状況公表 －

この公表は、条例に基づき行うもので、みなさんから納められた税金や国・県の補助金などがいくら入り、どのように使われているのかを知っていただくために行っています。

今回は、令和元年度下半期（令和元年10月1日から令和2年3月31日）の財政収支の状況等についてお知らせします。

令和元年度の福崎町の一般会計及び特別会計の予算額ならびに令和2年3月31日現在の執行済額は次のとおりです。

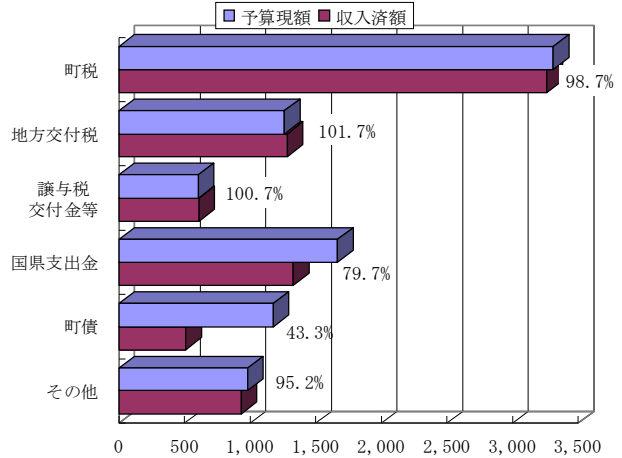
（単位：千円）

会 計 名	区 分	予 算 額	執 行 済 額	執 行 率	平 成 30 年 度 決 算 額
一 般 会 計	歳 入	8,991,600	7,923,429	88.1	8,978,854
	歳 出	8,991,600	7,657,925	85.2	8,767,963
国民健康保険事業特別会計	歳 入	2,074,200	1,837,090	88.6	1,988,932
	歳 出	2,074,200	1,845,402	89.0	1,953,399
後期高齢者医療事業特別会計	歳 入	275,500	257,404	93.4	263,751
	歳 出	275,500	223,477	81.1	259,058
介護保険事業特別会計	歳 入	1,680,800	1,360,602	80.9	1,668,465
	歳 出	1,680,800	1,520,337	90.5	1,650,198
合 計	歳 入	13,022,100	11,378,525	87.4	12,900,002
	歳 出	13,022,100	11,247,141	86.4	12,630,618

● 一般会計 歳入の状況

町財政の根幹をなす一般会計の収入状況は、次のとおりです。国庫補助金は、実績に基づき交付されるものが多く、出納整理期間に収入されるものが多いので、3月末の収入比率は79.7%となっています。町債もその借入が出納整理期間（翌年度）の5月が多いため、3月末の収入比率は43.3%で、収入比率の合計では88.1%となっています。

歳入款別	予算現額	収入済額	収入比率
町税	3,308,400	3,265,014	98.7%
地方交付税	1,259,590	1,281,590	101.7%
譲与金 交付金等	603,945	608,097	100.7%
国庫支出金	1,664,500	1,327,152	79.7%
町債	1,174,988	508,888	43.3%
その他	980,177	932,688	95.2%
合計	8,991,600	7,923,429	88.1%

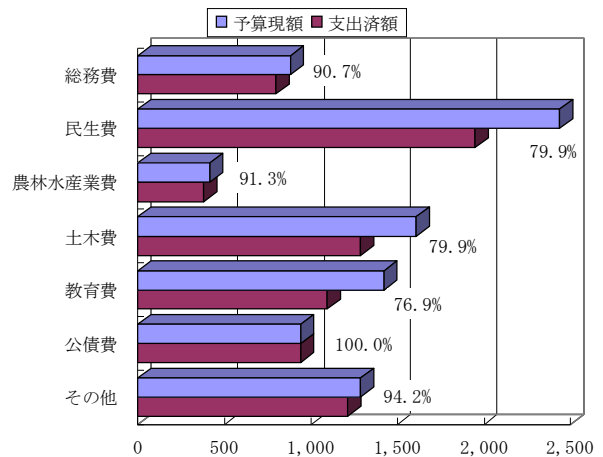


● 一般会計 歳出の状況

百万円

支出状況は、現在実施中の事業があることから、土木費・教育費の支出比率が3月末では低くなっており、支出比率の合計では85.2%となっています。

歳出款別	予算現額	支出済額	支出比率
総務費	879,429	797,598	90.7%
民生費	2,439,087	1,949,316	79.9%
農林水産業費	415,995	379,651	91.3%
土木費	1,609,823	1,286,938	79.9%
教育費	1,419,640	1,091,891	76.9%
公債費	940,810	940,452	100.0%
その他	1,286,816	1,212,079	94.2%
合計	8,991,600	7,657,925	85.2%



● 町税負担の状況

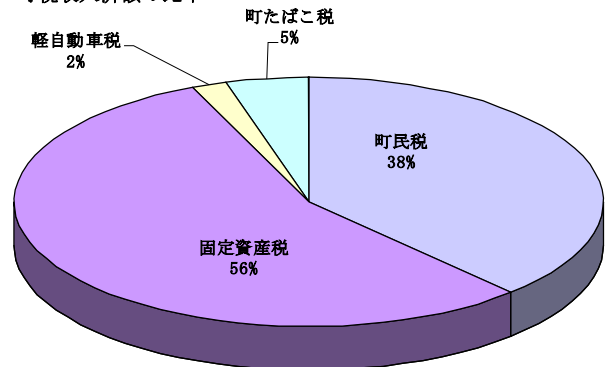
百万円

一般会計の収入の柱である町税は、98.7%の収入比率となっており、税目別に見ると、土地・家屋・償却資産などの固定資産税が町税全体の56%を占めています。

人口 19,101人 (令和2年3月31日現在)

税目	予算額 (千円)	収入済額 (千円)	町民1人当り負担額 (円)
町民税	1,241,700	1,240,565	64,948
固定資産税	1,857,300	1,813,476	94,941
軽自動車税	63,500	62,571	3,276
町たばこ税	145,000	147,604	7,728
入湯税	900	798	42
合計	3,308,400	3,265,014	170,934

町税収入済額の比率



町民1人当たりの負担額は、収入済額を単純に人口で割っていますが、予算額・収入済額には、工業団地など企業からの町民税や固定資産税もたくさん含まれています。

● 町債現在高の状況

町債とは、道路や施設などを整備するために必要な資金を借入し、翌年度以降償還していくもので、現在高は住民1人当たり58万円あまりとなっています。今年度も学校施設等長寿命化改良事業など大型事業があり、町債の残高は増加する見込みですが、将来世代の負担を見極め、町債の適正な発行を心がけていく必要があります。

(単位；千円)

会計区分	H31.3.31 現在額	R2.3までの 元金償還額	R2.3までの 発行額	R2.3.31 現在額
一般会計債	11,122,662	1,046,730	1,121,088	11,197,020
町民1人当たり(円)	582,308	54,800	58,693	586,201

● 一時借入金現在高の状況

一時借入金とは、その年度内における収支の不均衡を補うために一時的に借り入れ、その年度内に償還するもので、3月31日時点では、一時借入金は一般会計1,000,000千円となっています。

会計別	金額(千円)	町民1人当 (円)
一般会計	1,000,000	52,353
国民健康保険事業特別会計	0	0

● 町有財産の状況

町有財産のうち、庁舎や学校施設などの土地及び建物の状況は次のとおりです。

(単位：㎡)

区分	土地	建物	備考
本庁舎	11,037	3,750	本庁舎、第2庁舎
学校及び幼稚園	309,087	42,104	4小学校、2中学校、4幼稚園
町営住宅	24,604	9,440	
公園	54,123	108	
その他の施設(一般会計)	443,101	28,569	図書館、エルデホールなど
普通財産	27,469	1,840	
合計	869,421	85,811	

● 主な公共事業

令和元年度下半期に契約した公共事業の主なものは、下記のとおりです。なお、事業費は契約額を示しています。

事業名	会計区分	施工場所	事業費 (千円)	概要
神谷橋外橋梁補修工事	一般会計	高岡 外	43,340	橋梁補修工
月見橋橋梁補修工事	一般会計	西田原 外	44,000	橋梁補修工
町営住宅駅前団地解体及び外構工事	一般会計	福田	40,260	既設建屋解体工事 外構工事 進入道路改修工事 仮設敷地現況復旧工事