

町の財政事情

－ 令和2年度 上半期の財政状況公表 －

この公表は、条例に基づき行うもので、みなさんが納めた税金や国・県の補助金などがいくら入り、どのように使われているのかを知っていただくために行っています。

今回は、令和2年度上半期（令和2年4月1日から令和2年9月30日）の財政収支の状況等についてお知らせします。

令和2年度の福崎町の一般会計及び特別会計の予算額ならびに令和2年9月30日現在の執行済額は次のとおりです。

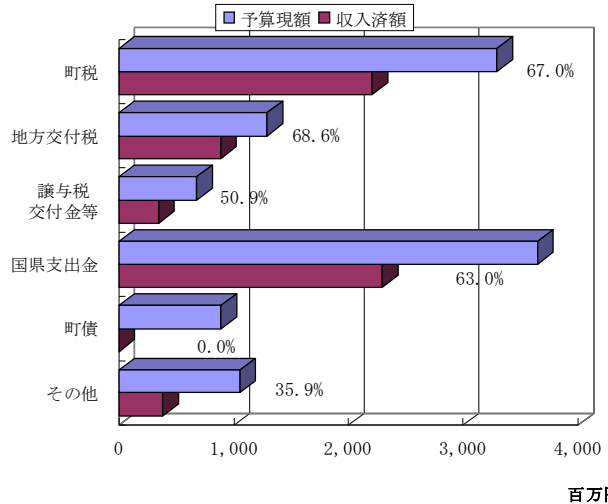
(単位：千円)

会 計 名	区 分	予 算 額	執 行 済 額	執 行 率	令 和 元 年 度 決 算 額
一 般 会 計	歳 入	10,840,800	6,105,617	56.3	8,771,031
	歳 出	10,840,800	5,438,791	50.2	8,559,638
国民健康保険事業特別会計	歳 入	1,934,700	925,753	47.8	2,018,604
	歳 出	1,934,700	871,336	45.0	2,006,236
後期高齢者医療事業特別会計	歳 入	276,200	103,685	37.5	274,463
	歳 出	276,200	91,322	33.1	268,898
介護保険事業特別会計	歳 入	1,726,200	659,357	38.2	1,681,139
	歳 出	1,726,200	689,347	39.9	1,649,149
合 計	歳 入	14,777,900	7,794,412	52.7	12,745,237
	歳 出	14,777,900	7,090,796	48.0	12,483,921

● 一般会計 歳入の状況

町財政の根幹をなす一般会計の収入状況は、次のとおりです。国県補助金は、実績に基づき交付されるものが多く、年度末に収入が集中します。9月末の収入比率は63.0%となっています。町債はその借入が出納整理期間（翌年度）の5月が多いため、9月末の収入比率は0.0%で、収入比率の合計では56.3%となっています。

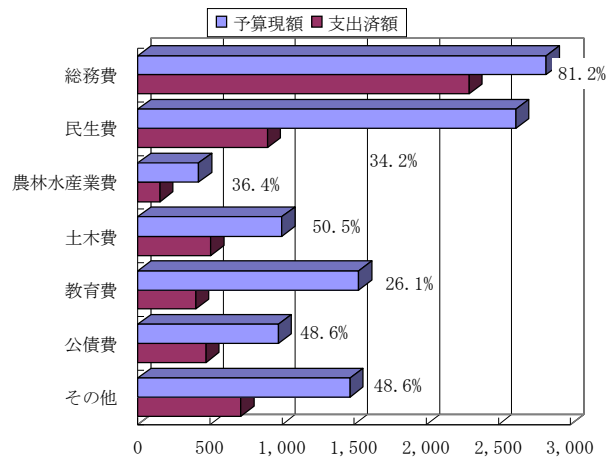
歳入款別	予算現額	収入済額	収入比率
町税	3,292,400	2,204,691	67.0%
地方交付税	1,289,627	885,178	68.6%
譲与金 交付金 税等	675,203	343,737	50.9%
国県支出金	3,644,652	2,294,449	63.0%
町債	887,944	0	0.0%
その他	1,050,974	377,562	35.9%
合計	10,840,800	6,105,617	56.3%



● 一般会計 歳出の状況

支出状況は、大規模事業は現在実施中であることから、教育費の支出比率が9月末では低くなっており、支出比率の合計では50.2%となっています。

歳出款別	予算現額	支出済額	支出比率
総務費	2,828,887	2,297,733	81.2%
民生費	2,621,396	896,546	34.2%
農林水産業費	418,370	152,266	36.4%
土木費	997,954	504,115	50.5%
教育費	1,528,137	399,526	26.1%
公債費	974,070	473,471	48.6%
その他	1,471,986	715,134	48.6%
合計	10,840,800	5,438,791	50.2%



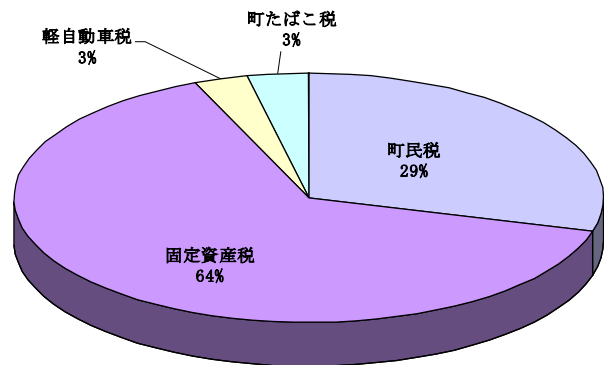
● 町税負担の状況

一般会計の収入の柱である町税は、67.0%の収入比率となっており、税目別に見ると、土地・家屋・償却資産などの固定資産税が町税全体の64%を占めています。

人口 19,036人 (令和2年9月30日現在)

税目	予算額 (千円)	収入済額 (千円)	町民1人当り負担額 (円)
町民税	1,217,400	647,222	34,000
固定資産税	1,864,200	1,418,619	74,523
軽自動車税	68,000	65,002	3,415
町たばこ税	142,000	73,502	3,861
入湯税	800	346	18
合計	3,292,400	2,204,691	115,817

町税収入済額の比率



町民1人当たりの負担額は、収入済額を単純に人口で割っていますが、予算額・収入済額には、工業団地など企業からの町民税や固定資産税もたくさん含まれています。

● 町債現在高の状況

町債とは、道路や施設などを整備するために必要な資金を借入し、翌年度以降償還していくもので、現在高は住民1人当たり約59万円となっています。今年度も福崎小学校北校舎長寿命化改修など大型事業があり、町債の残高は増加する見込みですが、将来世代の負担を見極め、町債の適正な発行を心がけていく必要があります。

(単位；千円)

会計区分	R2.3.31 現在額	R2.9までの 元金償還額	R2.9までの 発行額	R2.9.30 現在額
一般会計債	11,197,020	450,235	539,200	11,285,985
町民1人当たり(円)	588,202	23,652	28,325	592,876

● 一時借入金現在高の状況

一時借入金とは、その年度内における収支の不均衡を補うために一時的に借り入れ、その年度内に償還するもので、9月30日時点では借入していません。

会計別	金額(千円)	町民1人当 (円)
一般会計	0	0
国民健康保険事業特別会計	0	0

● 町有財産の状況

町有財産のうち、庁舎や学校施設などの土地及び建物の状況は次のとおりです。

(単位：㎡)

区分	土地	建物	備考
本庁舎	11,037	3,750	本庁舎、第2庁舎
学校及び幼稚園	309,087	42,104	4小学校、2中学校、4幼稚園
町営住宅	24,604	9,440	
公園	54,123	108	
その他の施設(一般会計)	443,101	28,569	図書館、エルデホールなど
普通財産	27,469	1,840	
合計	869,421	85,811	

● 主な公共事業

令和2年度上半期に契約した公共事業の主なものは、下記のとおりです。なお、事業費は契約額を示しています。

事業名	会計区分	施工場所	事業費 (千円)	概要
福崎町給食共同調理センター空調設備改修工事	一般会計	南田原	42,504	センター内空調設備改修
福崎小学校北校舎長寿命化改修工事	一般会計	馬田	351,450	建築改修工事、昇降設備改修工事、電気設備改修工事、機械設備改修工事
新町橋外橋梁補修工事	一般会計	福崎新外	52,239	橋梁補修工N=2橋(新町橋・佐本橋)