

# 町の財政事情

## － 令和2年度 下半期の財政状況公表 －

この公表は、条例に基づき行うもので、みなさんが納めた税金や国・県の補助金などがいくら入り、どのように使われているのかを知っていただくために行っています。

今回は、令和2年度下半期（令和2年10月1日から令和3年3月31日）の財政収支の状況等についてお知らせします。

令和2年度の福崎町の一般会計及び特別会計の予算額ならびに令和3年3月31日現在の執行済額は次のとおりです。

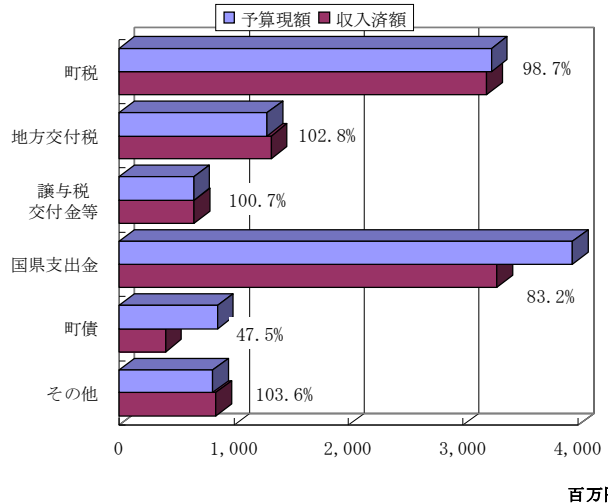
(単位：千円)

会 計 名	区 分	予 算 額	執 行 済 額	執 行 率	令 和 元 年 度 決 算 額
一 般 会 計	歳 入	10,813,900	9,726,519	89.9	8,771,031
	歳 出	10,813,900	9,069,252	83.9	8,559,638
国民健康保険事業特別会計	歳 入	2,129,800	1,979,045	92.9	2,018,604
	歳 出	2,129,800	1,967,533	92.4	2,006,236
後期高齢者医療事業特別会計	歳 入	296,100	276,932	93.5	274,463
	歳 出	296,100	232,345	78.5	268,898
介護保険事業特別会計	歳 入	1,723,700	1,424,728	82.7	1,681,139
	歳 出	1,723,700	1,544,606	89.6	1,649,149
合 計	歳 入	14,963,500	13,407,224	89.6	12,745,237
	歳 出	14,963,500	12,813,736	85.6	12,483,921

● 一般会計 歳入の状況

町財政の根幹をなす一般会計の収入状況は、次のとおりです。国県補助金は、実績に基づき交付されるものが多く、出納整理期間に収入されるものが多いので、3月末の収入比率は83.2%となっています。町債はその借入が出納整理期間（翌年度）の5月が多いため、3月末の収入比率は47.5%で、収入比率の合計では89.9%となっています。

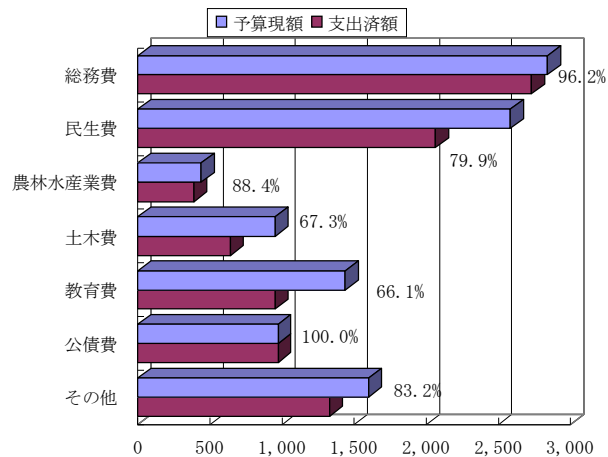
歳入款別	予算現額	収入済額	収入比率
町税	3,246,000	3,202,250	98.7%
地方交付税	1,289,627	1,325,227	102.8%
譲与金 交付税等	652,432	656,753	100.7%
国県支出金	3,952,315	3,290,197	83.2%
町債	858,141	407,544	47.5%
その他	815,385	844,548	103.6%
合計	10,813,900	9,726,519	89.9%



● 一般会計 歳出の状況

支出状況は、現在実施中の事業があることから、土木費・教育費の支出比率が3月末では低くなっており、支出比率の合計では83.9%となっています。

歳出款別	予算現額	支出済額	支出比率
総務費	2,839,664	2,731,525	96.2%
民生費	2,582,935	2,064,498	79.9%
農林水産業費	436,792	386,047	88.4%
土木費	949,556	639,029	67.3%
教育費	1,437,107	949,856	66.1%
公債費	970,430	970,011	100.0%
その他	1,597,416	1,328,286	83.2%
合計	10,813,900	9,069,252	83.9%



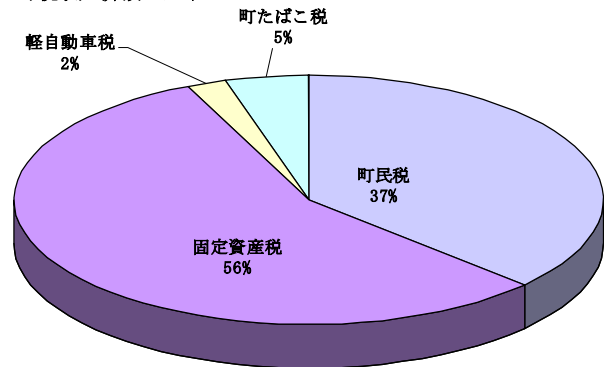
● 町税負担の状況

一般会計の収入の柱である町税は、98.7%の収入比率となっており、税目別に見ると、土地・家屋・償却資産などの固定資産税が町税全体の56%を占めています。

人口 18,945人 (令和3年3月31日現在)

税目	予算額 (千円)	収入済額 (千円)	町民1人当り負担額 (円)
町民税	1,182,800	1,183,249	62,457
固定資産税	1,846,700	1,804,169	95,232
軽自動車税	67,700	68,500	3,616
町たばこ税	148,000	145,638	7,687
入湯税	800	695	37
合計	3,246,000	3,202,251	169,029

町税収入済額の比率



町民1人当たりの負担額は、収入済額を単純に人口で割っていますが、予算額・収入済額には、工業団地など企業からの町民税や固定資産税もたくさん含まれています。

● 町債現在高の状況

町債とは、道路や施設などを整備するために必要な資金を借入し、翌年度以降償還していくもので、現在高は住民1人当たり約59万円となっています。今年度も福崎小学校北校舎長寿命化改良事業など大型事業があり、町債の残高は増加する見込みですが、将来世代の負担を見極め、町債の適正な発行を心がけていく必要があります。

(単位；千円)

会計区分	R2.3.31 現在額	R3.3までの 元金償還額	R3.3までの 発行額	R3.3.31 現在額
一般会計債	11,197,020	997,055	1,017,844	11,217,809
町民1人当たり(円)	591,028	52,629	53,726	592,125

● 一時借入金現在高の状況

一時借入金とは、その年度内における収支の不均衡を補うために一時的に借り入れ、その年度内に償還するもので、3月31日時点では、一時借入金は一般会計1,000,000千円となっています。

会計別	金額(千円)	町民1人当 (円)
一般会計	1,000,000	52,784
国民健康保険事業特別会計	0	0

● 町有財産の状況

町有財産のうち、庁舎や学校施設などの土地及び建物の状況は次のとおりです。

(単位：㎡)

区分	土地	建物	備考
本庁舎	11,037	3,750	本庁舎、第2庁舎
学校及び幼稚園	309,087	42,104	4小学校、2中学校、4幼稚園
町営住宅	24,604	8,671	
公園	54,306	108	
その他の施設(一般会計)	444,370	28,569	図書館、エルデホールなど
普通財産	27,105	1,840	
合計	870,509	85,042	

● 主な公共事業

令和2年度下半期に契約した公共事業の主なものは、下記のとおりです。なお、事業費は契約額を示しています。

事業名	会計区分	施工場所	事業費 (千円)	概要
福崎浄化センター修景施設改良工事	一般会計	西治	16,390	フェンス設置工L=360.5m、アスファルト取壊工A=376.2㎡ 止水擁壁工L=37.0m ほか
三木家住宅展示兼収蔵施設整備工事	一般会計	西田原	22,440	三木家内蔵の収蔵品の収蔵庫兼展示施設