

町の財政事情

－ 令和3年度 下半期の財政状況公表 －

この公表は、条例に基づき行うもので、みなさんが納めた税金や国・県の補助金などがいくら入り、どのように使われているのかを知っていただくために行っています。

今回は、令和3年度下半期（令和3年10月1日から令和4年3月31日）の財政収支の状況等についてお知らせします。

令和3年度の福崎町の一般会計及び特別会計の予算額ならびに令和4年3月31日現在の執行済額は次のとおりです。

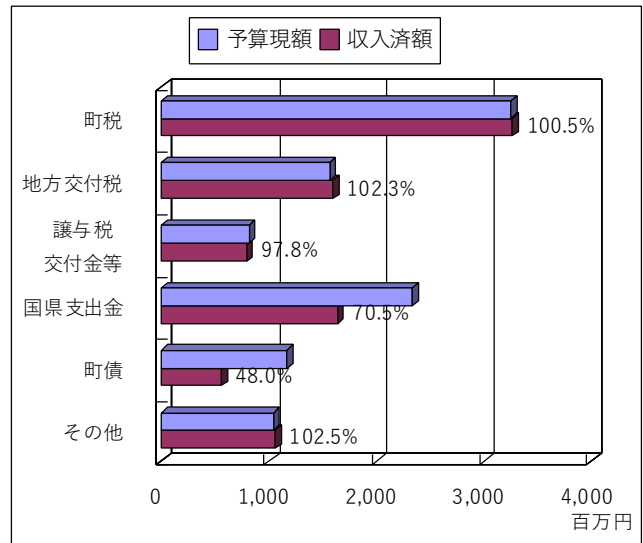
(単位：千円)

会計名	区分	予算額	執行済額	執行率	令和2年度 決算額
一般会計	歳入	10,151,340	8,919,938	87.9	10,470,630
	歳出	10,151,340	8,461,441	83.4	10,198,304
国民健康保険事業特別会計	歳入	2,032,200	1,808,643	89.0	2,149,765
	歳出	2,032,200	1,816,651	89.4	2,108,029
後期高齢者医療事業特別会計	歳入	301,200	282,883	93.9	296,105
	歳出	301,200	243,830	81.0	289,351
介護保険事業特別会計	歳入	1,768,900	1,451,358	82.0	1,712,470
	歳出	1,768,900	1,575,396	89.1	1,681,733
合計	歳入	14,253,640	12,462,822	87.4	14,628,970
	歳出	14,253,640	12,097,318	84.9	14,277,417

● 一般会計 歳入の状況

町財政の根幹をなす一般会計の収入状況は、次のとおりです。国県支出金は、実績に基づき交付されるものが多く、出納整理期間に収入されるものが多いので、3月末の収入比率は70.5%となっています。町債はその借入が出納整理期間（翌年度）の5月が多いため、3月末の収入比率は48.0%で、収入比率の合計では87.9%となっています。

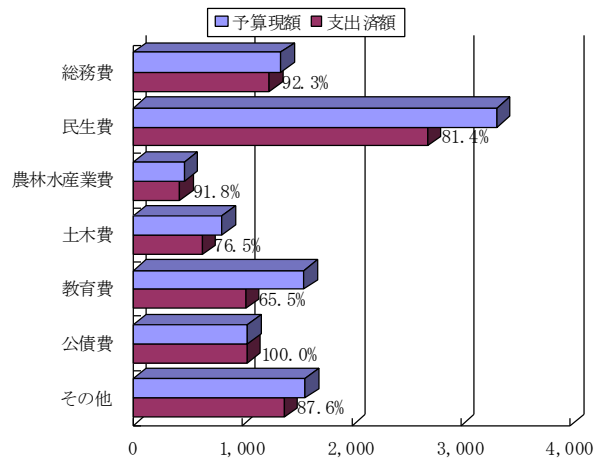
歳入款別	予算現額	収入済額	収入比率
町税	3,243,900	3,260,497	100.5%
地方交付税	1,564,133	1,599,833	102.3%
譲与税 交付金等	812,120	794,425	97.8%
国県支出金	2,326,901	1,641,414	70.5%
町債	1,164,300	558,300	48.0%
その他	1,039,986	1,065,469	102.5%
合計	10,151,340	8,919,938	87.9%



● 一般会計 歳出の状況

支出状況は、現在実施中の事業があることから、土木費・教育費の支出比率が3月末では低くなっており、支出比率の合計では83.4%となっています。

歳出款別	予算現額	支出済額	支出比率
総務費	1,350,936	1,247,072	92.3%
民生費	3,321,350	2,702,517	81.4%
農林水産業費	465,797	427,636	91.8%
土木費	816,929	625,276	76.5%
教育費	1,569,217	1,027,682	65.5%
公債費	1,048,950	1,048,575	100.0%
その他	1,578,161	1,382,683	87.6%
合計	10,151,340	8,461,441	83.4%



● 町税負担の状況

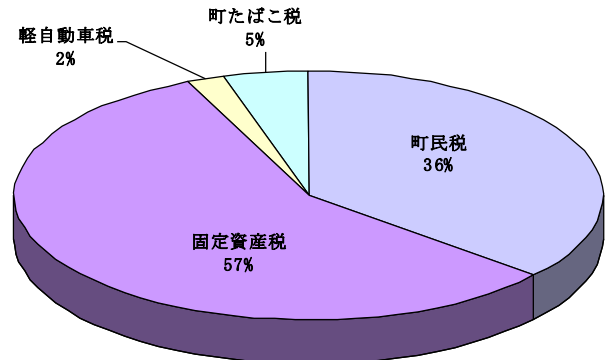
百万円

一般会計の収入の柱である町税は、100.5%の収入比率となっており、税目別に見ると、土地・家屋・償却資産などの固定資産税が町税全体の57%を占めています。

人口 18,762人 (令和4年3月31日現在)

税目	予算額 (千円)	収入済額 (千円)	町民1人当 負担額(円)
町民税	1,168,400	1,178,727	62,825
固定資産税	1,858,200	1,861,780	99,231
軽自動車税	67,300	67,665	3,606
町たばこ税	150,000	152,325	8,119
入湯税	0	0	0
合計	3,243,900	3,260,497	173,781

町税収入済額の比率



町民1人当たりの負担額は、収入済額を単純に人口で割っていますが、予算額・収入済額には、工業団地など企業からの町民税や固定資産税もたくさん含まれています。

● 町債現在高の状況

町債とは、道路や施設などを整備するために必要な資金を借入し、翌年度以降償還していくもので、現在高は住民1人当たり約59万円となっています。昨年度末と比べると微減していますが、今年度も小中学校トイレ改修事業など大型事業があり、町債の残高は増加する見込みです。将来世代の負担を見極め、町債の適正な発行を心がけていく必要があります。

(単位；千円)

会計区分	R3.3.31 現在額	R4.3までの 元金償還額	R4.3までの 発行額	R4.3.31 現在額
一般会計債	11,217,810	1,012,350	852,997	11,058,457
町民1人当たり(円)	597,901	53,957	45,464	589,407

● 一時借入金現在高の状況

一時借入金とは、その年度内における収支の不均衡を補うために一時的に借り入れ、その年度内に償還するもので、3月31日時点では、一時借入金は一般会計800,000千円となっています。

会計別	金額(千円)	町民1人当 (円)
一般会計	800,000	42,639
国民健康保険事業特別会計	0	0

● 町有財産の状況

町有財産のうち、庁舎や学校施設などの土地及び建物の状況は次のとおりです。

(単位：㎡)

区分	土地	建物	備考
本庁舎	11,037	3,750	本庁舎、第2庁舎
学校及び幼稚園	309,087	41,046	4小学校、2中学校、4幼稚園
町営住宅	24,604	8,489	
公園	56,296	112	
その他の施設(一般会計)	444,370	28,569	図書館、エルデホールなど
普通財産	27,019	1,840	
合計	872,413	83,806	

● 主な公共事業

令和3年度下半期に契約した公共事業の主なものは、下記のとおりです。なお、事業費は契約額を示していま

事業名	会計区分	施工場所	事業費 (千円)	概要
町道福崎駅田原線外道路詳細設計業務委託	一般会計	福田、馬田	27,855	対象路線 N=2路線 (福崎駅田原線、千束新町線)
辻川界限駐車場整備工事	一般会計	西田原	13,937	駐車場整備 A=935㎡
イベントホール照明設備改修工事	一般会計	福田	6,930	照明設備LED化