

町の財政事情

－ 令和4年度 下半期の財政状況公表 －

この公表は、条例に基づき行うもので、みなさんが納めた税金や国・県の補助金などがいくら入り、どのように使われているのかを知っていただくために行っています。

今回は、令和4年度下半期（令和4年10月1日から令和5年3月31日）の財政収支の状況等についてお知らせします。

令和4年度の福崎町の一般会計及び特別会計の予算額ならびに令和5年3月31日現在の執行済額は次のとおりです。

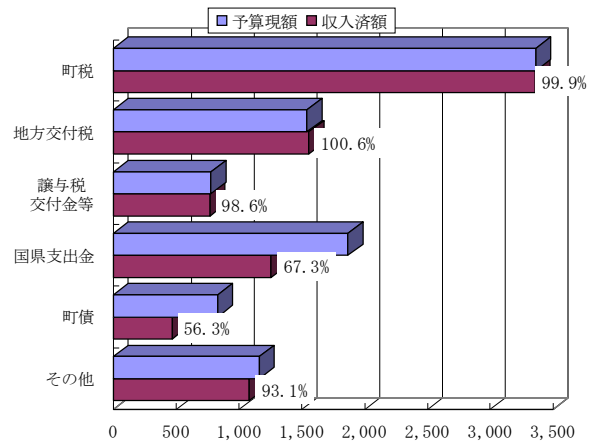
(単位：千円)

会 計 名	区 分	予 算 額	執 行 済 額	執 行 率	令 和 3 年 度 決 算 額
一 般 会 計	歳 入	9,541,350	8,482,626	88.9	9,715,275
	歳 出	9,541,350	7,748,649	81.2	9,415,356
国民健康保険事業特別会計	歳 入	1,939,600	1,737,117	89.6	1,981,056
	歳 出	1,939,600	1,765,243	91.0	1,966,582
後期高齢者医療事業特別会計	歳 入	306,600	238,337	77.7	301,088
	歳 出	306,600	242,027	78.9	294,304
介護保険事業特別会計	歳 入	1,797,400	1,484,864	82.6	1,752,907
	歳 出	1,797,400	1,562,867	87.0	1,723,206
合 計	歳 入	13,584,950	11,942,944	87.9	13,750,326
	歳 出	13,584,950	11,318,786	83.3	13,399,448

● 一般会計 歳入の状況

町財政の根幹をなす一般会計の収入状況は、次のとおりです。国県支出金は実績に基づき交付され、多くが出納整理期間（翌年度の4月～5月）に収入されるため、3月末の収入比率は67.3%となっています。町債は一部の借入を3月に前倒したものの、多くが納整理期間の5月借入であるため、3月末の収入比率は56.3%で、収入比率の合計では88.9%となっています。

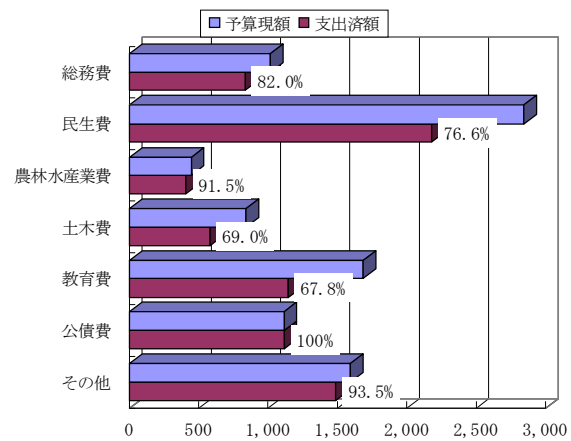
歳入款別	予算現額	収入済額	収入比率
町税	3,359,730	3,355,238	99.9%
地方交付税	1,544,104	1,553,467	100.6%
譲与金税等	778,785	767,938	98.6%
国県支出金	1,867,582	1,256,194	67.3%
町債	828,357	466,657	56.3%
その他	1,162,792	1,083,131	93.1%
合計	9,541,350	8,482,626	88.9%



● 一般会計 歳出の状況

支出状況は、工事等において精算中の事業があることから、土木費・教育費の支出比率が3月末では低くなっており、支出比率の合計では81.2%となっています。

歳出款別	予算現額	支出済額	支出比率
総務費	1,016,000	833,328	82.0%
民生費	2,844,908	2,179,127	76.6%
農林水産業費	445,975	407,870	91.5%
土木費	840,249	580,104	69.0%
教育費	1,685,789	1,143,175	67.8%
公債費	1,116,530	1,116,182	100.0%
その他	1,591,899	1,488,865	93.5%
合計	9,541,350	7,748,649	81.2%

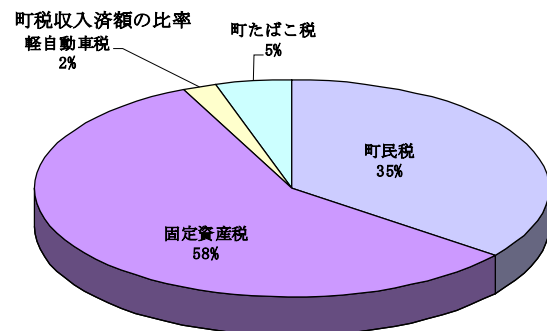


● 町税負担の状況

一般会計の収入の柱である町税は、99.9%の収入比率となっており、税目別に見ると、土地・家屋・償却資産などの固定資産税が町税全体の58%を占めています。

人口 18,732人（令和5年3月31日現在）

税目	予算額 (千円)	収入済額 (千円)	町民1人当り負担額 (円)
町民税	1,198,750	1,192,271	63,649
固定資産税	1,932,780	1,931,739	103,125
軽自動車税	71,200	71,539	3,819
町たばこ税	157,000	159,689	8,525
合計	3,359,730	3,355,238	179,118



町民1人当たりの負担額は、収入済額を単純に人口で割っていますが、予算額・収入済額には、工業団地など企業からの町民税や固定資産税もたくさん含まれています。

● 町債現在高の状況

町債とは、道路や施設などを整備するために必要な資金を借入し、翌年度以降償還していくもので、現在高は住民1人当たり約57万円となっています。今年度も小学校トイレ改修工事など大型事業があり、町債の残高は増加する見込みですが、将来世代の負担を見極め、町債の適正な発行を心がけていく必要があります。

(単位；千円)

会計区分	R4.3.31 現在額	R5.3までの 元金償還額	R5.3までの 発行額	R5.3.31 現在額
一般会計債	11,058,457	1,086,129	757,657	10,729,985
町民1人当たり(円)	589,407	57,983	40,447	572,816

● 一時借入金現在高の状況

一時借入金とは、その年度内における収支の不均衡を補うために一時的に借り入れ、その年度内に償還するもので、3月31日時点では、一時借入金は一般会計307,200千円、国民健康保険事業特別会計492,800千円となっています。

会計別	金額(千円)	町民1人当 (円)
一般会計	307,200	16,400
国民健康保険事業特別会計	492,800	26,308

● 町有財産の状況

町有財産のうち、庁舎や学校施設などの土地及び建物の状況は次のとおりです。

(単位：㎡)

区分	土地	建物	備考
本庁舎	11,037	3,750	本庁舎、第2庁舎
学校及び幼稚園	309,087	41,046	4小学校、2中学校、4幼稚園
町営住宅	24,604	8,489	
公園	56,296	112	
その他の施設(一般会計)	444,370	28,569	図書館、エルデホールなど
普通財産	27,105	1,840	
合計	872,499	83,806	

● 主な公共事業

令和4年度下半期に契約した公共事業の主なものは、下記のとおりです。なお、事業費は当初契約額を示しています。

事業名	会計区分	施工場所	事業費 (千円)	概要
町道福崎駅田原線外用地測量業務委託	一般会計	福田 他	9,680	設計業務一式
三木家住宅 西土堀補強工事	一般会計	西田原	7,810	三木家住宅西側土堀の倒壊防止補強
鍛冶屋地区暗渠排水施設設置工事	一般会計	八千種	7,643	暗渠排水工 L=1,511m