

# 町の財政事情

## － 令和5年度 上半期の財政状況公表 －

この公表は、条例に基づき行うもので、みなさんが納めた税金や国・県の補助金などがいくら入り、どのように使われているのかを知っていただくために行っています。

今回は、令和5年度上半期（令和5年4月1日から令和5年9月30日）の財政収支の状況等についてお知らせします。

令和5年度の福崎町の一般会計及び特別会計の予算額ならびに令和5年9月30日現在の執行済額は次のとおりです。

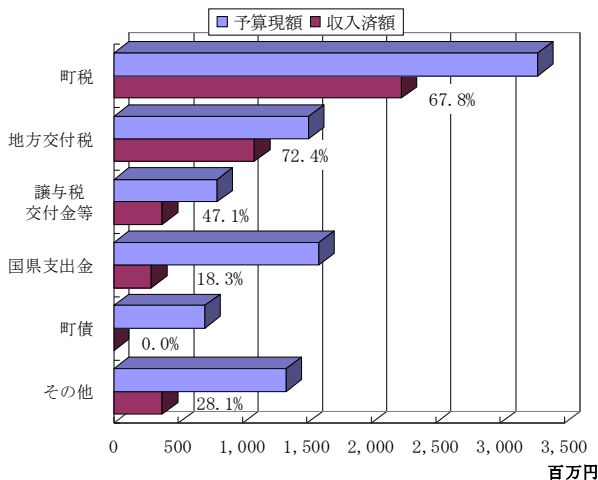
（単位：千円）

会 計 名	区 分	予 算 額	執 行 済 額	執 行 率	令 和 4 年 度 決 算 額
一 般 会 計	歳 入	9,240,580	4,370,665	47.3	9,079,630
	歳 出	9,240,580	3,744,135	40.5	8,899,746
国民健康保険事業特別会計	歳 入	1,836,000	733,167	39.9	1,911,722
	歳 出	1,836,000	708,669	38.6	1,899,700
後期高齢者医療事業特別会計	歳 入	310,000	119,191	38.4	305,681
	歳 出	310,000	129,052	41.6	299,082
介護保険事業特別会計	歳 入	1,807,500	727,961	40.3	1,762,403
	歳 出	1,807,500	724,659	40.1	1,713,969
合 計	歳 入	13,194,080	5,950,984	45.1	13,059,436
	歳 出	13,194,080	5,306,515	40.2	12,812,497

● 一般会計 歳入の状況

町財政の根幹をなす一般会計の収入状況は、次のとおりです。国県補助金は、実績に基づき交付されるものが多く、年度末に収入が集中しますので、9月末の収入比率は18.3%となっています。町債はその借入が出納整理期間(翌年度)の5月が多いため、9月末の収入比率は0.0%で、収入比率の合計では47.3%となっています。

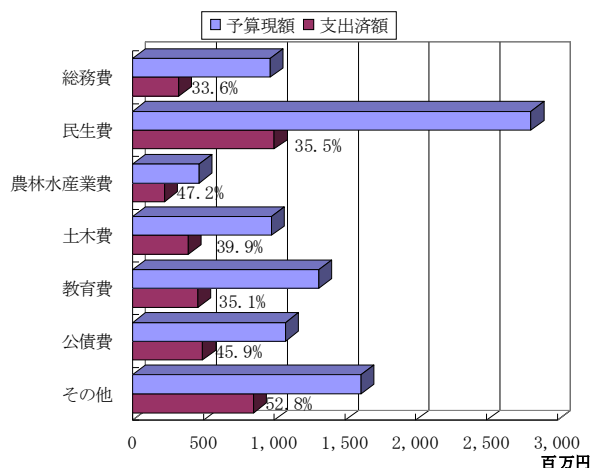
歳入款別	予算現額 (千円)	収入済額 (千円)	収入比率
町税	3,292,070	2,231,146	67.8%
地方交付税	1,510,000	1,093,669	72.4%
譲与交付金 税等	802,479	377,729	47.1%
国県支出金	1,592,713	292,010	18.3%
町債	706,200	0	0.0%
その他	1,337,118	376,111	28.1%
合計	9,240,580	4,370,665	47.3%



● 一般会計 歳出の状況

支出状況は、現在実施中の事業があることから、民生費・教育費の支出比率が9月末では低くなっており、支出比率の合計では40.5%となっています。

歳出款別	予算現額 (千円)	支出済額 (千円)	支出比率
総務費	971,457	326,084	33.6%
民生費	2,814,166	998,896	35.5%
農林水産業費	468,257	220,991	47.2%
土木費	981,667	391,261	39.9%
教育費	1,315,012	461,427	35.1%
公債費	1,077,780	494,322	45.9%
その他	1,612,241	851,154	52.8%
合計	9,240,580	3,744,135	40.5%



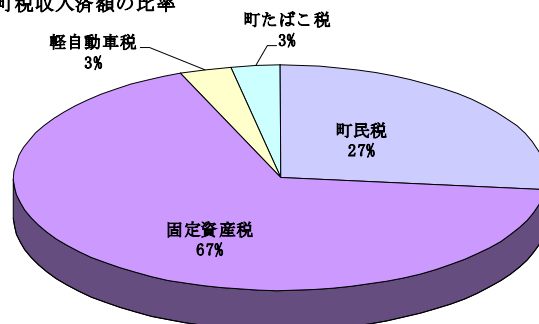
● 町税負担の状況

一般会計の収入の柱である町税は、68.4%の収入比率となっており、税目別に見ると、土地・家屋・償却資産などの固定資産税が町税全体の67%を占めています。

人口 18,805人 (令和5年9月30日現在)

税目	予算額 (千円)	収入済額 (千円)	町民1人当 り負担額(円)
町民税	1,167,800	594,899	31,635
固定資産税	1,898,070	1,500,028	79,768
軽自動車税	72,200	69,856	3,715
町たばこ税	154,000	66,363	3,529
合計	3,292,070	2,231,146	118,647

町税収入済額の比率



町民1人当たりの負担額は、収入済額を単純に人口で割っていますが、予算額・収入済額には、工業団地など企業からの町民税や固定資産税もたくさん含まれています。

● 町債現在高の状況

町債とは、道路や施設などを整備するために必要な資金を借入し、翌年度以降償還していくもので、現在高は住民1人当たり約55万円となっています。近年は借入額より償還額が上回っていたため減少傾向にありましたが、今後、次期ごみ処理施設の建設費や中播消防署の移転費用の負担金が発生することから、町債の残高は増加する見込みです。将来世代の負担を見極め、町債の適正な発行を心がけていく必要があります。

(単位；千円)

会計区分	R5.3.31 現在額	R5.9までの 元金償還額	R5.9までの 発行額	R5.9.30 現在額
一般会計債	10,729,985	480,043	47,000	10,296,942
町民1人当たり(円)	570,592	25,527	2,499	547,564

● 一時借入金現在高の状況

一時借入金とは、その年度内における収支の不均衡を補うために一時的に借入れ、その年度内に償還するもので、9月30日時点では借入していません。

会計別	金額(千円)	町民1人当 (円)
一般会計	0	0
国民健康保険事業特別会計	0	0

● 町有財産の状況

町有財産のうち、庁舎や学校施設などの土地及び建物の状況は次のとおりです。

(単位：㎡)

区分	土地	建物	備考
本庁舎	11,037	3,750	本庁舎、第2庁舎
学校及び幼稚園	309,087	41,046	4小学校、2中学校、4幼稚園
町営住宅	24,604	8,489	
公園	56,296	112	
その他の施設(一般会計)	444,370	28,569	図書館、エルデホールなど
普通財産	27,105	1,840	
合計	872,499	83,806	

● 主な公共事業

令和5年度上半期に契約した公共事業の主なものは、下記のとおりです。なお、事業費は契約額を示しています。

事業名	会計区分	施工場所	事業費 (千円)	概要
八千種小学校トイレ改修工事	一般会計	八千種	83,380	学校トイレの洋式化、床の乾式化
福崎小学校トイレ改修工事	一般会計	馬田	79,640	学校トイレの洋式化、床の乾式化
高岡小学校トイレ改修工事	一般会計	高岡	77,990	学校トイレの洋式化、床の乾式化
福崎歩道橋橋梁補修工事	一般会計	西田原	30,503	橋梁補修工事 L=33.0m