

# 町の財政事情

## － 令和5年度 下半期の財政状況公表 －

この公表は、条例に基づき行うもので、みなさんが納めた税金や国・県の補助金などがいくら入り、どのように使われているのかを知っていただくために行っています。

今回は、令和5年度下半期（令和5年10月1日から令和6年3月31日）の財政収支の状況等についてお知らせします。

令和5年度の福崎町の一般会計及び特別会計の予算額ならびに令和6年3月31日現在の執行済額は次のとおりです。

(単位：千円)

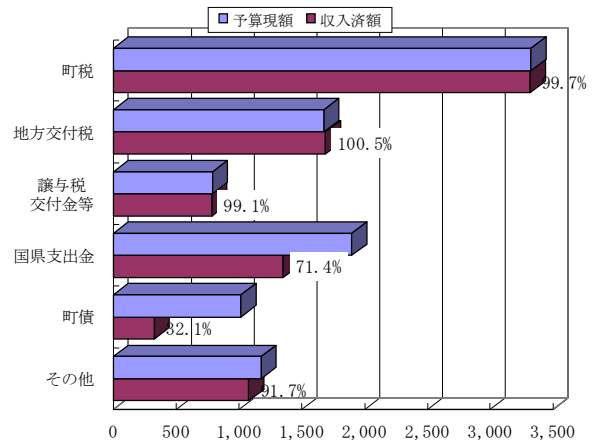
会計名	区分	予算額	執行済額	執行率	令和4年度決算額
一般会計	歳入	9,883,080	8,544,869	86.5	9,079,630
	歳出	9,883,080	7,964,648	80.6	8,899,746
国民健康保険事業特別会計	歳入	1,971,600	1,738,881	88.2	1,911,722
	歳出	1,971,600	1,749,323	88.7	1,899,700
後期高齢者医療事業特別会計	歳入	317,286	243,840	76.9	305,681
	歳出	317,286	263,405	83.0	299,082
介護保険事業特別会計	歳入	1,841,200	1,512,904	82.2	1,762,403
	歳出	1,841,200	1,585,175	86.1	1,713,969
合計	歳入	14,013,166	12,040,494	85.9	13,059,436
	歳出	14,013,166	11,562,551	82.5	12,812,497

● 一般会計 歳入の状況

町財政の根幹をなす一般会計の収入状況は、次のとおりです。国県支出金は実績に基づき交付され、多くが出納整理期間（翌年度の4月～5月）に収入されるため、3月末の収入比率は71.4%となっています。町債は一部の借入を3月に前倒したものの、多くが出納整理期間の5月借入であるため、3月末の収入比率は32.1%で、収入比率の合計では86.5%となっています。

(単位；千円)

歳入款別	予算現額	収入済額	収入比率
町税	3,325,570	3,316,022	99.7%
地方交付税	1,677,901	1,687,005	100.5%
譲与金	791,742	784,222	99.1%
国県支出金	1,896,250	1,354,784	71.4%
町債	1,016,580	325,880	32.1%
その他	1,175,037	1,076,956	91.7%
合計	9,883,080	8,544,869	86.5%



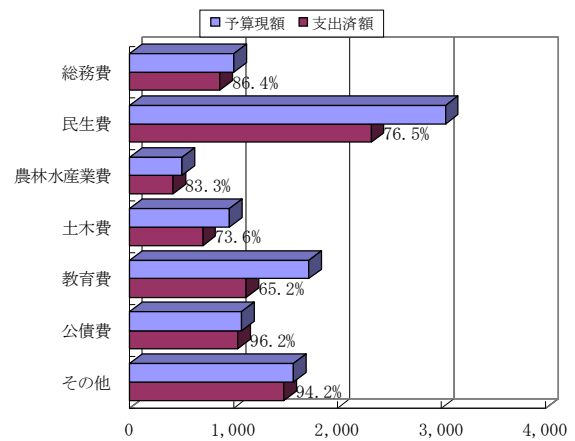
● 一般会計 歳出の状況

百万円

支出状況は、工事等において精算中の事業があることから、土木費・教育費の支出比率が3月末では低くなっており、支出比率の合計では80.6%となっています。

(単位；千円)

歳出款別	予算現額	支出済額	支出比率
総務費	1,004,316	868,079	86.4%
民生費	3,037,728	2,324,518	76.5%
農林水産業費	502,990	419,096	83.3%
土木費	959,626	706,418	73.6%
教育費	1,724,128	1,124,093	65.2%
公債費	1,079,380	1,038,698	96.2%
その他	1,574,912	1,483,746	94.2%
合計	9,883,080	7,964,648	80.6%



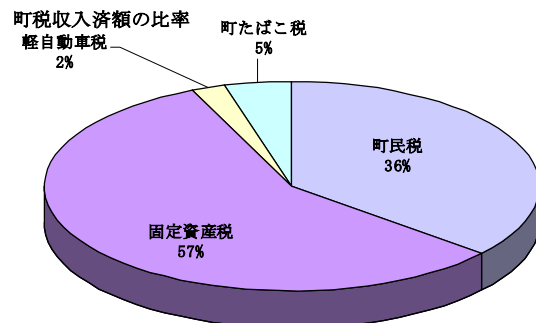
● 町税負担の状況

百万円

一般会計の収入の柱である町税は、99.7%の収入比率となっており、税目別に見ると、土地・家屋・償却資産などの固定資産税が町税全体の57%を占めています。

人口 18,688人 (令和6年3月31日現在)

税目	予算額 (千円)	収入済額 (千円)	町民1人当負担額 (円)
町民税	1,194,700	1,196,667	64,034
固定資産税	1,900,970	1,899,970	101,668
軽自動車税	73,200	74,342	3,978
町たばこ税	156,700	145,043	7,761
合計	3,325,570	3,316,022	177,441



町民1人当たりの負担額は、収入済額を単純に人口で割っていますが、予算額・収入済額には、工業団地など企業からの町民税や固定資産税もたくさん含まれています。

● 町債現在高の状況

町債とは、道路や施設などを整備するために必要な資金を借入し、翌年度以降償還していくもので、現在高は住民1人当たり約54万円となっています。今後、次期ごみ処理施設の建設費や中播消防署の建替費用の負担金が発生することから、町債の残高は増加する見込みです。将来世代の負担を見極め、町債の適正な発行を心がけていく必要があります。

(単位；千円)

会計区分	R5.3.31 現在額	R6.3までの 元金償還額	R6.3までの 発行額	R6.3.31 現在額
一般会計債	10,729,985	1,009,612	372,880	10,093,253
町民1人当たり(円)	571,900	54,025	19,953	540,093

● 一時借入金現在高の状況

一時借入金とは、その年度内における収支の不均衡を補うために一時的に借り入れ、その年度内に償還するもので、3月31日時点では、一時借入金は一般会計144,690千円、国民健康保険事業特別会計155,310千円となっています。

会計別	金額(千円)	町民1人当 (円)
一般会計	144,690	7,742
国民健康保険事業特別会計	155,310	8,311

● 町有財産の状況

町有財産のうち、庁舎や学校施設などの土地及び建物の状況は次のとおりです。

(単位：㎡)

区分	土地	建物	備考
本庁舎	11,037	3,750	本庁舎、第2庁舎
学校及び幼稚園	309,087	41,046	4小学校、2中学校、4幼稚園
町営住宅	24,604	8,311	
公園	56,296	112	
その他の施設(一般会計)	444,370	28,554	図書館、エルデホールなど
普通財産	27,105	1,840	
合計	872,499	83,613	

● 主な公共事業

令和5年度下半期に契約した公共事業の主なものは、下記のとおりです。なお、事業費は当初契約額を示しています。

事業名	会計区分	施工場所	事業費 (千円)	概要
町道191号線外改修工事	一般会計	山崎 他	5,586	舗装修繕工事一式
福崎歩道橋安全施設設置工事	一般会計	西田原	5,421	歩道橋手すり設置工事一式
町営住宅解体撤去工事	一般会計	山崎	4,708	町営住宅解体撤去工一式