

# 町の財政事情

## － 令和7年度 上半期の財政状況公表 －

この公表は、条例に基づき行うもので、みなさんが納めた税金や国・県の補助金などがいくら入り、どのように使われているのかを知っていただくために行っています。

今回は、令和7年度上半期（令和7年4月1日から令和7年9月30日）の財政収支の状況等についてお知らせします。

令和7年度の福崎町の一般会計及び特別会計の予算額ならびに令和7年9月30日現在の執行済額は次のとおりです。

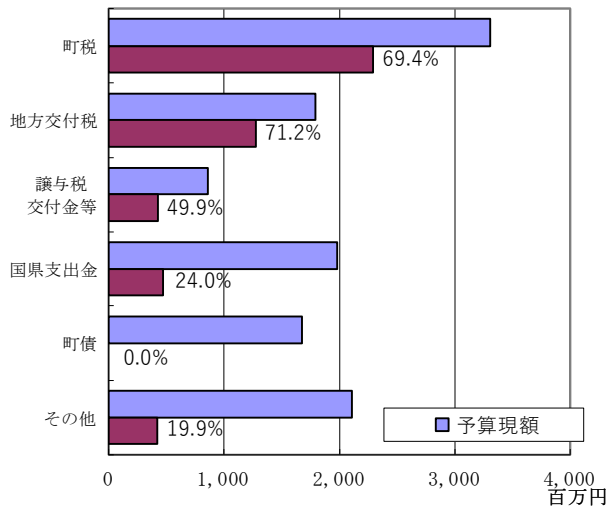
（単位：千円）

会 計 名	区 分	予 算 額	執 行 済 額	執 行 率	令 和 6 年 度 決 算 額
一 般 会 計	歳 入	11,712,310	4,888,502	41.7	10,418,015
	歳 出	11,712,310	4,212,678	36.0	10,227,684
国民健康保険事業特別会計	歳 入	1,731,000	655,566	37.9	1,820,154
	歳 出	1,731,000	616,163	35.6	1,786,273
後期高齢者医療事業特別会計	歳 入	357,000	143,504	40.2	352,324
	歳 出	357,000	145,048	40.6	343,908
介護保険事業特別会計	歳 入	1,889,600	763,838	40.4	1,902,224
	歳 出	1,889,600	814,212	43.1	1,880,866
合 計	歳 入	15,689,910	6,451,410	41.1	14,492,717
	歳 出	15,689,910	5,788,101	36.9	14,238,731

● 一般会計 歳入の状況

町財政の根幹をなす一般会計の収入状況は、次のとおりです。国県補助金は、実績に基づき交付されるものが多く、年度末に収入が集中しますので、9月末の収入比率は24.0%となっています。町債はその借入が出納整理期間（翌年度）の5月が多いため、9月末の収入比率は0.0%で、収入比率の合計では41.7%となっています。

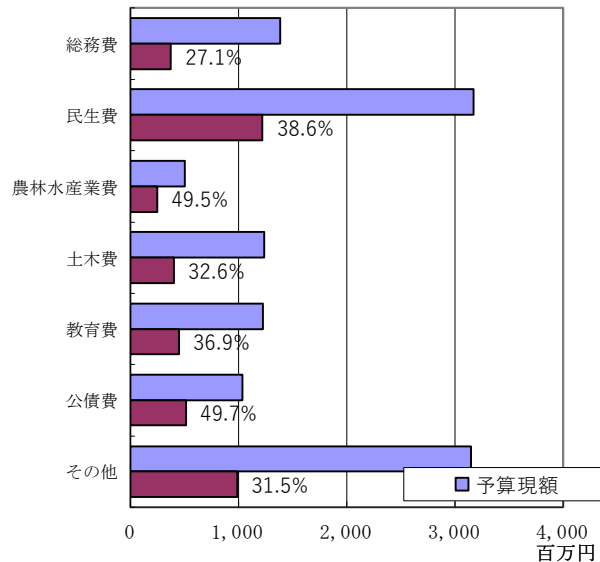
歳入款別	予算現額 (千円)	収入済額 (千円)	収入比率
町税	3,301,641	2,292,144	69.4%
地方交付税	1,790,000	1,274,273	71.2%
譲与金 交付税等	860,963	429,268	49.9%
国県支出金	1,976,575	474,048	24.0%
町債	1,674,500	0	0.0%
その他	2,108,631	418,769	19.9%
合計	11,712,310	4,888,502	41.7%



● 一般会計 歳出の状況

支出状況は、現在実施中の事業があることから、民生費・教育費の支出比率が9月末では低くなっており、支出比率の合計では36.0%となっています。

歳出款別	予算現額 (千円)	支出済額 (千円)	支出比率
総務費	1,386,641	376,077	27.1%
民生費	3,172,181	1,223,462	38.6%
農林水産業費	504,372	249,575	49.5%
土木費	1,237,111	403,793	32.6%
教育費	1,223,901	451,619	36.9%
公債費	1,039,500	516,843	49.7%
その他	3,148,604	991,309	31.5%
合計	11,712,310	4,212,678	36.0%



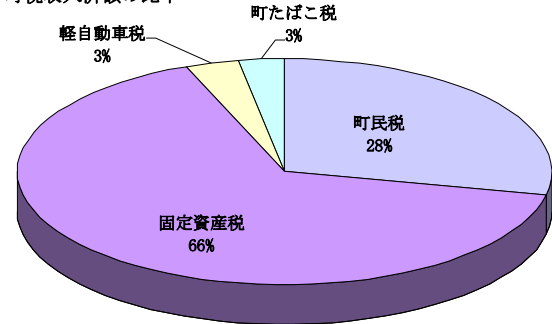
● 町税負担の状況

一般会計の収入の柱である町税は、69.4%の収入比率となっており、税目別に見ると、土地・家屋・償却資産などの固定資産税が町税全体の66%を占めています。

人口 18,394人（令和7年9月30日現在）

税目	予算額 (千円)	収入済額 (千円)	町民1人当 負担額(円)
町民税	1,172,200	647,849	35,221
固定資産税	1,903,241	1,506,606	81,907
軽自動車税	79,200	73,954	4,021
町たばこ税	147,000	63,735	3,465
合計	3,301,641	2,292,144	124,614

町税収入済額の比率



町民1人当たりの負担額は、収入済額を単純に人口で割っていますが、予算額・収入済額には、工業団地など企業からの町民税や固定資産税もたくさん含まれています。

## ● 町債現在高の状況

町債とは、道路や施設などを整備するために必要な資金を借入し、翌年度以降償還していくもので、現在高は住民1人当たり約53万円となっています。近年は借入額より償還額が上回っていたため減少傾向にありましたが、今後、神崎郡新ごみ処理施設の建設費負担金や中播消防署の建替費用の町負担が発生することから、町債の残高は増加する見込みです。将来世代の負担を見極め、町債の適正な発行を心がけていく必要があります。

(単位：千円)

会 計 区 分	R7. 3. 31 現在額	R7. 9までの 元金償還額	R7. 9までの 発行額	R7. 9. 30 現在額
一 般 会 計 債	9, 626, 165	493, 872	701, 100	9, 833, 393
町 民 1 人 当 た り ( 円 )	523, 332	26, 850	38, 116	534, 598

## ● 一時借入金現在高の状況

一時借入金とは、その年度内における収支の不均衡を補うために一時的に借り入れ、その年度内に償還するもので、9月30日時点では借入していません。

会 計 別	金額(千円)	町民1人当 (円)
一 般 会 計	0	0
国民健康保険事業特別会計	0	0

## ● 町有財産の状況

町有財産のうち、庁舎や学校施設などの土地及び建物の状況は次のとおりです。

(単位：㎡)

区 分	土 地	建 物	備 考
本庁舎	11, 037	3, 750	本庁舎、第2庁舎
学校及び幼稚園	309, 087	41, 046	4小学校、2中学校、4幼稚園
町営住宅	24, 604	8, 131	
公園	56, 467	112	
その他の施設（一般会計）	454, 696	28, 511	図書館、エルデホールなど
普通財産	27, 692	1, 840	
合 計	883, 583	83, 390	

## ● 主な公共事業

令和7年度上半期に契約した公共事業の主なものは、下記のとおりです。なお、事業費は契約額を示しています。

事 業 名	会 計 区 分	施工場所	事業費 (千円)	概 要
(南大貫) 宮の池改修工事	一般会計	大貫	67, 470	ため池改修工事
中播消防署本署建替事業造成工事	一般会計	南田原	90, 156	中播消防署建替えに係る土地造成工事
非常用電源設備設置工事	一般会計	福田	35, 376	エルデホール非常用発電設備等設置
町道春日ふれあい線法面防災対策工事	一般会計	八千種	35, 090	道路法面崩落防止工事