

# 町の財政事情

## － 令和7年度 下半期の財政状況公表 －

この公表は、条例に基づき行うもので、みなさんが納めた税金や国・県の補助金などがいくら入り、どのように使われているのかを知っていただくために行っています。

今回は、令和7年度下半期（令和7年10月1日から令和8年3月31日）の財政収支の状況等についてお知らせします。

令和7年度の福崎町の一般会計及び特別会計の予算額ならびに令和8年3月31日現在の執行済額は次のとおりです。

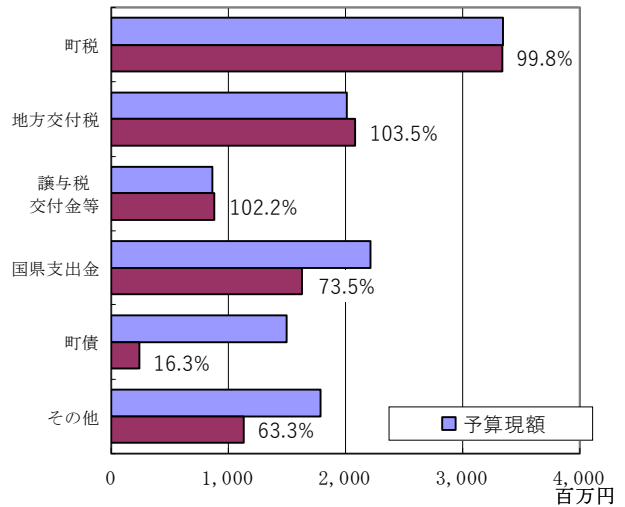
(単位：千円)

会計名	区分	予算額	執行済額	執行率	令和6年度 決算額
一般会計	歳入	11,721,210	9,307,938	79.4	10,418,015
	歳出	11,721,210	8,885,868	75.8	10,227,684
国民健康保険事業特別会計	歳入	1,740,060	1,556,981	89.5	1,820,154
	歳出	1,740,060	1,561,930	89.8	1,786,273
後期高齢者医療事業特別会計	歳入	373,947	293,635	78.5	352,324
	歳出	373,947	295,892	79.1	343,908
介護保険事業特別会計	歳入	1,962,900	1,589,913	81.0	1,902,224
	歳出	1,962,900	1,781,734	90.8	1,880,866
合計	歳入	15,798,117	12,748,467	80.7	14,492,717
	歳出	15,798,117	12,525,424	79.3	14,238,731

● 一般会計 歳入の状況

町財政の根幹をなす一般会計の収入状況は、次のとおりです。国県支出金は実績に基づき交付され、多くが出納整理期間（翌年度の4月～5月）に収入されるため、3月末の収入比率は73.5%となっています。また、町債も同様に多くが出納整理期間の5月借入であるため、3月末の収入比率は16.3%で、収入比率の合計では79.4%となっています。

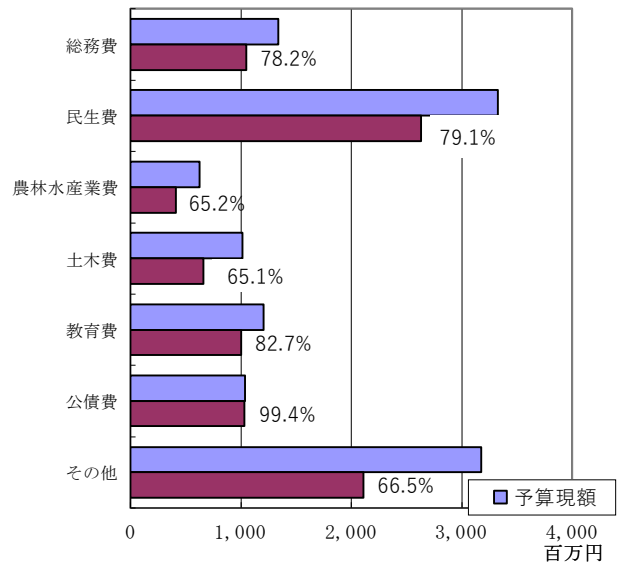
歳入款別	予算現額 (千円)	収入済額 (千円)	収入比率
町税	3,346,191	3,340,558	99.8%
地方交付税	2,014,460	2,084,949	103.5%
譲与税 交付金等	862,400	881,247	102.2%
国県支出金	2,213,168	1,626,853	73.5%
町債	1,498,000	243,600	16.3%
その他	1,786,991	1,130,731	63.3%
合計	11,721,210	9,307,938	79.4%



● 一般会計 歳出の状況

支出状況は、工事等において精算中の事業があることから、農林水産業費・土木費・その他の内の消費税の支出比率が3月末では低くなっており、支出比率の合計では75.8%となっています。

歳出款別	予算現額 (千円)	支出済額 (千円)	支出比率
総務費	1,339,310	1,047,996	78.2%
民生費	3,323,846	2,629,778	79.1%
農林水産業費	626,237	408,408	65.2%
土木費	1,015,406	661,002	65.1%
教育費	1,206,030	997,939	82.7%
公債費	1,039,100	1,033,303	99.4%
その他	3,171,281	2,107,442	66.5%
合計	11,721,210	8,885,868	75.8%



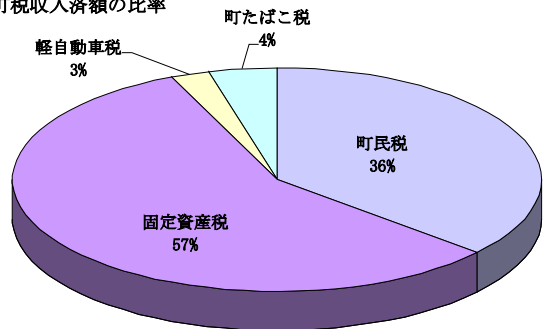
● 町税負担の状況

一般会計の収入の柱である町税は、99.8%の収入比率となっており、税目別に見ると、土地・家屋・償却資産などの固定資産税が町税全体の57%を占めています。

人口 18,336人 (令和8年3月31日現在)

税目	予算額 (千円)	収入済額 (千円)	町民1人当 負担額(円)
町民税	1,209,650	1,214,305	66,225
固定資産税	1,908,841	1,908,251	104,071
軽自動車税	78,200	78,914	4,304
町たばこ税	149,500	139,088	7,586
合計	3,346,191	3,340,558	182,186

町税収入済額の比率



町民1人当たりの負担額は、収入済額を単純に人口で割っていますが、予算額・収入済額には、工業団地など企業からの町民税や固定資産税もたくさん含まれています。

● 町債現在高の状況

町債とは、道路や施設などを整備するために必要な資金を借入し、翌年度以降償還していくもので、現在高は住民1人当たり約52万円となっています。しかし令和8年度より、神崎郡新ごみ処理施設の建設費負担金や中播消防署の建替費用の町負担がピークを迎えることから、町債の残高は増加する見込みです。将来世代の負担を見極め、町債の適正な発行を心がけていく必要があります。

(単位；千円)

会計区分	R7.3.31 現在額	R8.3までの 元金償還額	R8.3までの 発行額	R8.3.31 現在額
一般会計債	9,626,165	983,145	944,700	9,587,720
町民1人当たり(円)	524,987	53,618	51,522	522,890

● 一時借入金現在高の状況

一時借入金とは、その年度内における収支の不均衡を補うために一時的に借り入れ、その年度内に償還するもので、3月31日時点では、一時借入金は一般会計1,000,000千円となっています。

会計別	金額(千円)	町民1人当 (円)
一般会計	1,000,000	54,538

● 町有財産の状況

町有財産のうち、庁舎や学校施設などの土地及び建物の状況は次のとおりです。

(単位：㎡)

区分	土地	建物	備考
本庁舎	11,037	3,750	本庁舎、第2庁舎
学校及び幼稚園	309,087	41,046	4小学校、2中学校、4幼稚園
町営住宅	24,604	7,987	
公園	56,467	112	
その他の施設(一般会計)	450,191	28,511	図書館、エルデホールなど
普通財産	27,692	1,840	
合計	879,078	83,246	

● 主な公共事業

令和7年度下半期に契約した公共事業の主なものは、下記のとおりです。なお、事業費は契約額を示しています。

事業名	会計区分	施工場所	事業費 (千円)	概要
姫路市中播消防署本署建設工事	一般会計	南田原	1,683,000	中播消防署本署庁舎等建築工事
第1グラウンド夜間照明設備改修工事	一般会計	西田原	64,790	第1グラウンド夜間照明LED化工事
町道福崎駅田原線道路新設(その1)工事	一般会計	馬田	33,451	道路新設工事
町道西治長野線舗装修繕工事	一般会計	高岡	32,076	道路舗装工事