

町の財政事情

－ 平成29年度 下半期の財政状況公表 －

この公表は、条例に基づき行うもので、みなさんから納められた税金や国・県の補助金などがいくら入り、どのように使われているのかを知っていただくために行っています。

今回は、平成29年度下半期（平成29年10月1日から平成30年3月31日）の財政収支の状況等についてお知らせします。

平成29年度の福崎町の一般会計及び特別会計の予算額ならびに平成30年3月31日現在の執行済額は次のとおりです。

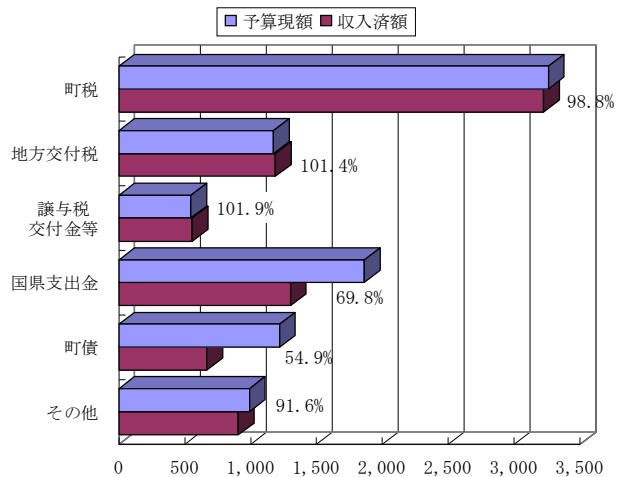
(単位：千円)

会 計 名	区 分	予 算 額	執 行 済 額	執 行 率	平 成 28 年 度 決 算 額
一 般 会 計	歳 入	9,044,680	7,838,872	86.7	8,818,183
	歳 出	9,044,680	7,248,986	80.1	8,681,468
国民健康保険事業特別会計	歳 入	2,247,800	2,070,474	92.1	2,318,624
	歳 出	2,247,800	2,195,304	97.7	2,275,457
後期高齢者医療事業特別会計	歳 入	251,300	235,216	93.6	241,167
	歳 出	251,300	206,405	82.1	236,915
介護保険事業特別会計	歳 入	1,645,100	1,352,356	82.2	1,634,188
	歳 出	1,645,100	1,459,666	88.7	1,567,588
合 計	歳 入	13,188,880	11,496,918	87.2	13,012,162
	歳 出	13,188,880	11,110,361	84.2	12,761,428

● 一般会計 歳入の状況

町財政の根幹をなす一般会計の収入状況は、次のとおりです。国県補助金は、実績に基づき交付されるものがほとんどで、年度末に収入が集中します。町債はその借入が出納整理期間（翌年度）の5月が多いため、3月末の収入は54.9%で、収入比率は全体で86.7%となっています。

歳入款別	予算現額	収入済額	収入比率
町税	3,260,000	3,222,465	98.8%
地方交付税	1,170,959	1,186,859	101.4%
譲与金 交付税等	545,437	555,731	101.9%
国県支出金	1,861,701	1,299,372	69.8%
町債	1,218,191	669,091	54.9%
その他	988,392	905,354	91.6%
合計	9,044,680	7,838,872	86.7%

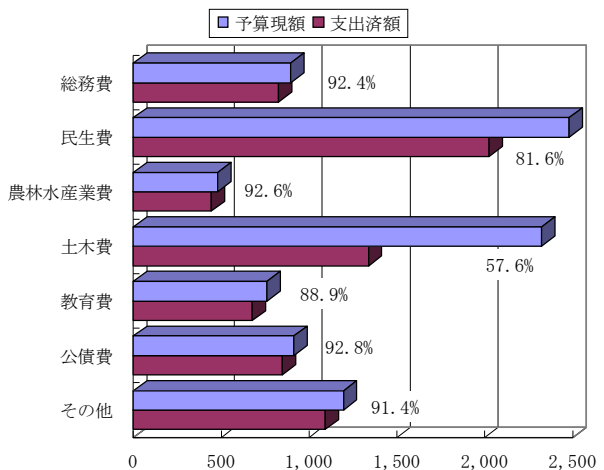


● 一般会計 歳出の状況

百万円

支出状況は、大規模事業は年度末完了事業の支払いが出納整理期間（翌年度4～5月）となるため、土木費の支出比率が3月末では低く、支出比率は全体で57.6%となっています。

歳出款別	予算現額	支出済額	支出比率
総務費	896,022	827,589	92.4%
民生費	2,479,039	2,023,751	81.6%
農林水産業費	478,116	442,729	92.6%
土木費	2,321,476	1,338,276	57.6%
教育費	760,527	676,134	88.9%
公債費	913,312	847,486	92.8%
その他	1,196,188	1,093,021	91.4%
合計	9,044,680	7,248,986	80.1%



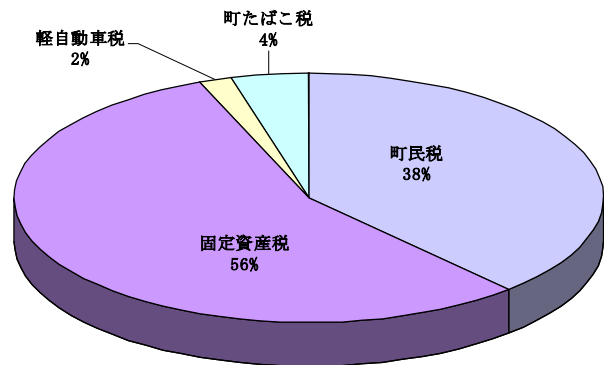
● 町税負担の状況

百万円

一般会計の収入の柱である町税は、全体で98.8%の収入比率となっており、税目別に見ると、土地・家屋・償却資産などの固定資産税が町税全体の56%を占めています。

人口 19,332人（平成30年3月31日現在） 町税収入済額の比率

税目	予算額 (千円)	収入済額 (千円)	町民1人当 負担額(円)
町民税	1,229,100	1,229,397	63,594
固定資産税	1,823,500	1,797,515	92,981
軽自動車税	57,800	57,793	2,989
町たばこ税	149,000	137,188	7,096
入湯税	600	572	30
合計	3,260,000	3,222,465	166,690



町民1人当たりの負担額は、収入済額を単純に人口で割っていますが、予算額・収入済額には、工業団地など企業からの町民税や固定資産税もたくさん含まれています。

● 町債現在高の状況

町債とは、道路や施設などを整備するために必要な資金を借入し、翌年度以降償還していくもので、現在高は住民1人当たり57万円あまりとなっています。今年度も駅周辺整備など大型事業があり、町債の残高は増加する見込みですが、将来世代の負担を見極め、町債の適正な発行を心がけていく必要があります。

(単位；千円)

会計区分	29.9.30 現在額	30.3までの 元金償還額	30.3までの 発行額	30.3.31 現在額
一般会計債	10,796,864	782,571	1,016,391	11,030,684
町民1人当たり(円)	554,766	40,481	52,576	570,592

● 一時借入金現在高の状況

一時借入金とは、その年度内における収支の不均衡を補うために一時的に借り入れ、その年度内に償還するもので、3月31日時点では、一時借入金は一般会計1,000,000千円となっています。

会計別	金額(千円)	町民1人当 (円)
一般会計	1,000,000	51,728
国民健康保険事業特別会計	0	0

● 町有財産の状況

町有財産のうち、庁舎や学校施設などの土地及び建物の状況は次のとおりです。

(単位：㎡)

区分	土地	建物	備考
本庁舎	9,007	3,508	本庁舎、第2庁舎
学校及び幼稚園	161,276	34,669	4小学校、2中学校、4幼稚園部分
町営住宅	33,765	7,747	
公園	74,273	104	
その他の施設(一般会計)	135,702	30,937	図書館、エルデホールなど
普通財産	284,179	1,734	
合計	698,202	78,699	

● 主な公共事業

平成29年度下半期に契約した公共事業の主なものは、下記のとおりです。なお、事業費は契約額を示しています。

事業名	会計区分	施工場所	事業費 (千円)	概要
福崎町スポーツ公園テニスコート人工芝改設工事	一般会計	福田	18,414	既存砂入り人工芝の撤去及び新設 A=3,038㎡
福崎駅周辺道路整備(その8)工事	一般会計	福田	42,984	シェルター製作1式 県道甘地福崎線車道歩道整備L=30.0m
福崎駅周辺道路整備(その9)工事	一般会計	福田	42,865	シェルター製作1式 町道福崎駅田原線(交通広場)土工1式