

報告事項②

福崎町・姫路市連携コミュニティバス「ふくひめ号」 の利用状況について

令和8年度 第1回福崎町地域公共交通活性化協議会
令和8年6月17日(水)

【「ふくひめ号」現在の運行状況】



(令和8年4月1日 現在)

運行方法	定時定路線型
運行路線	通勤便A(上り) : 1便目・9便目 計 2便 (JR福崎駅～工業団地経由～JR溝口駅)
	通勤便A(下り) : 3便目・11便目 計 2便 (JR溝口駅～工業団地経由～JR福崎駅)
	通勤便B : 2便目・10便目 計 2便 (JR溝口駅～工業団地経由～JR溝口駅)
	連携便 : 4便目・5便目・6便目・7便目・8便目・12便目 計 6便 (文化センター～香寺・宮脇経由～文化センター) 合計 12便
運行日	月曜日～金曜日
運休日	土曜日、日曜日、祝日、振替休日、年末年始(12/31～1/3)

【「ふくひめ号」利用者数】



令和7年度

	運行 日数	通勤便 A (上り) (福岡駅～工業団地～溝口駅) 2便 (1・9便目)		通勤便 A (下り) (溝口駅～工業団地～福岡駅) 2便 (3・11便目)		通勤便 B (溝口駅～工業団地～溝口駅) 2便 (2・10便目)		連携便 (文化センター～香寺・宮脇～文化センター) 6便 (4・5・6・7・8・12便目)		計 12便	
		利用者数	日平均	利用者数	日平均	利用者数	日平均	利用者数	日平均	利用者数	日平均
		4月	21日	362人	17.2人	360人	17.1人	415人	19.8人	748人	35.6人
5月	20日	405人	20.3人	458人	22.9人	382人	19.1人	814人	40.7人	2,059人	103.0人
6月	21日	444人	21.1人	444人	21.1人	458人	21.8人	767人	36.5人	2,113人	100.6人
7月	22日	479人	21.8人	580人	26.4人	467人	21.2人	1,025人	46.6人	2,551人	116.0人
8月	20日	361人	18.1人	493人	24.7人	363人	18.2人	837人	41.9人	2,054人	102.7人
9月	20日	491人	24.6人	573人	28.7人	548人	27.4人	874人	43.7人	2,486人	124.3人
10月	22日	477人	21.7人	466人	21.2人	525人	23.9人	883人	40.1人	2,351人	106.9人
11月	18日	380人	21.1人	355人	19.7人	432人	24.0人	694人	38.6人	1,861人	103.4人
12月	22日	385人	17.5人	351人	16.0人	470人	21.4人	751人	34.1人	1,957人	89.0人
1月	19日	395人	20.8人	353人	18.6人	479人	25.2人	632人	33.3人	1,859人	97.8人
2月	18日	370人	20.6人	314人	17.4人	447人	24.8人	605人	33.6人	1,736人	96.4人
3月	21日	446人	21.2人	349人	16.6人	500人	23.8人	707人	33.7人	2,002人	95.3人
計	244日	4,995人	20.5人	5,096人	20.9人	5,486人	22.5人	9,337人	38.3人	24,914人	102.1人

令和6年度

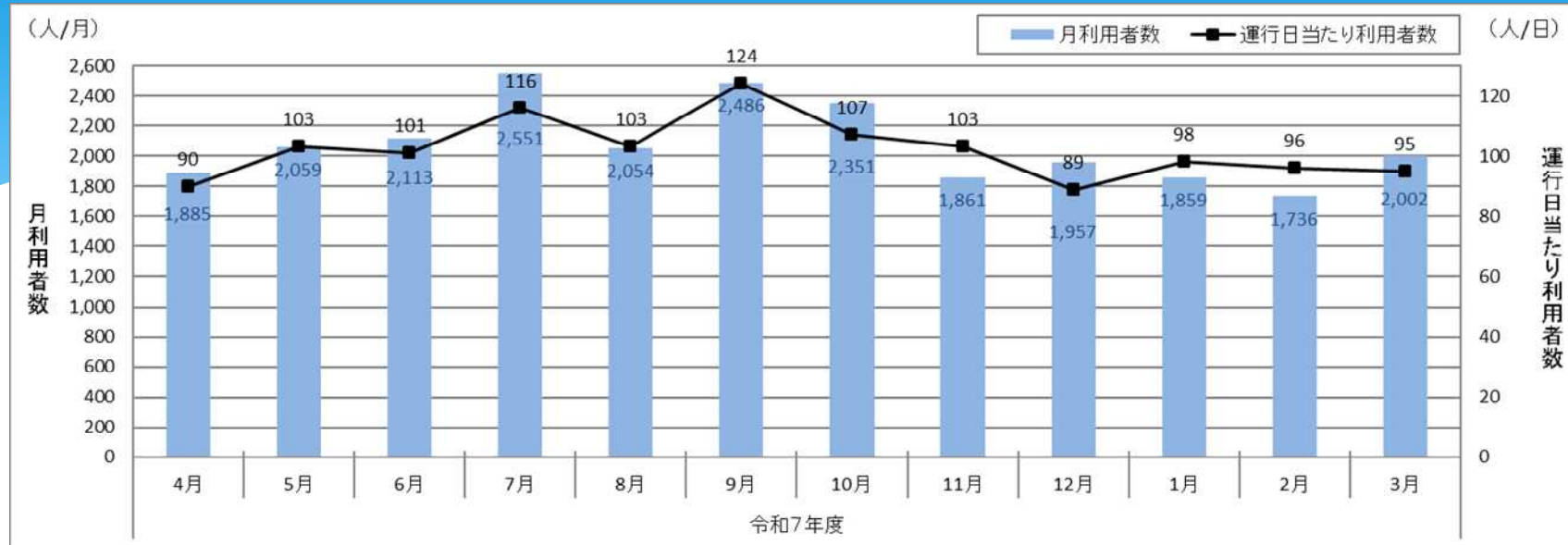
	運行 日数	通勤便 A (上り) (福岡駅～工業団地～溝口駅) 2便 (1・9便目)		通勤便 A (下り) (溝口駅～工業団地～福岡駅) 2便 (3・11便目)		通勤便 B (溝口駅～工業団地～溝口駅) 2便 (2・10便目)		連携便 (文化センター～香寺・宮脇～文化センター) 6便 (4・5・6・7・8・12便目)		計 12便	
		利用者数	日平均	利用者数	日平均	利用者数	日平均	利用者数	日平均	利用者数	日平均
		計	244日	4,988人	20.4人	5,786人	23.7人	4,583人	18.8人	7,487人	30.7人

【前年度比】
 ・利用者数
 +2,070人
 ・日平均
 +8.5人

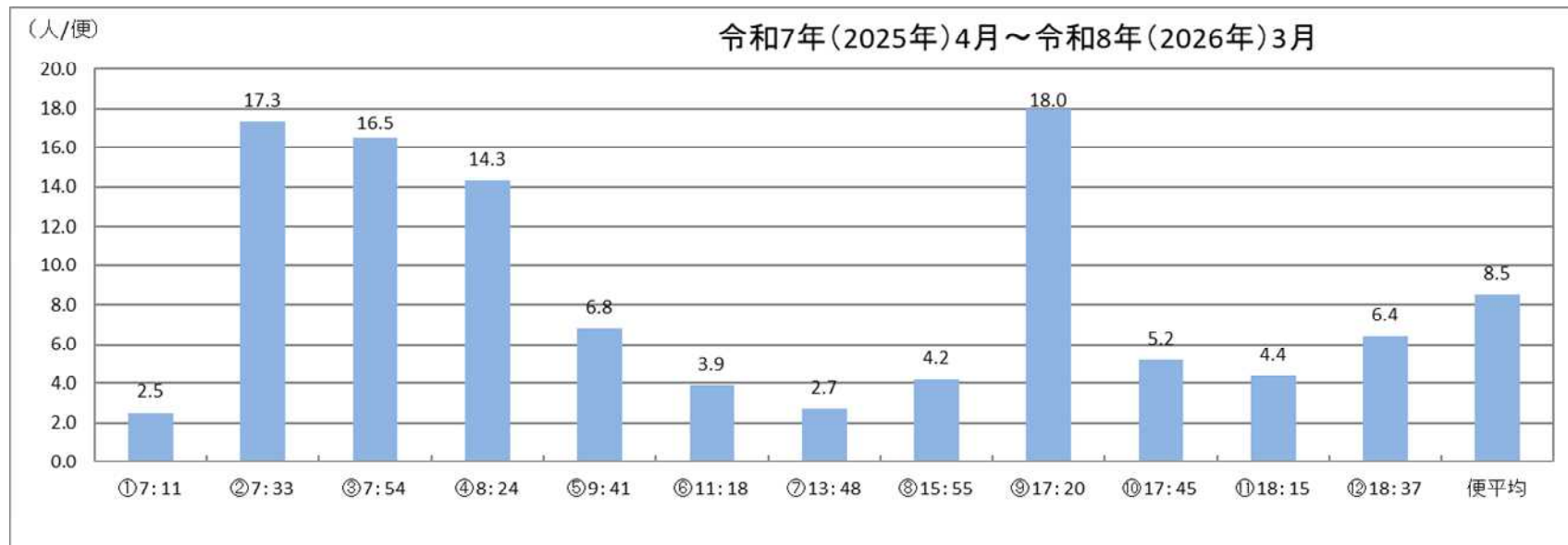
【「ふくひめ号」利用者数（月別・便別）令和7年度】



＜ 月別利用者数及び運行日当たり利用者数 ＞



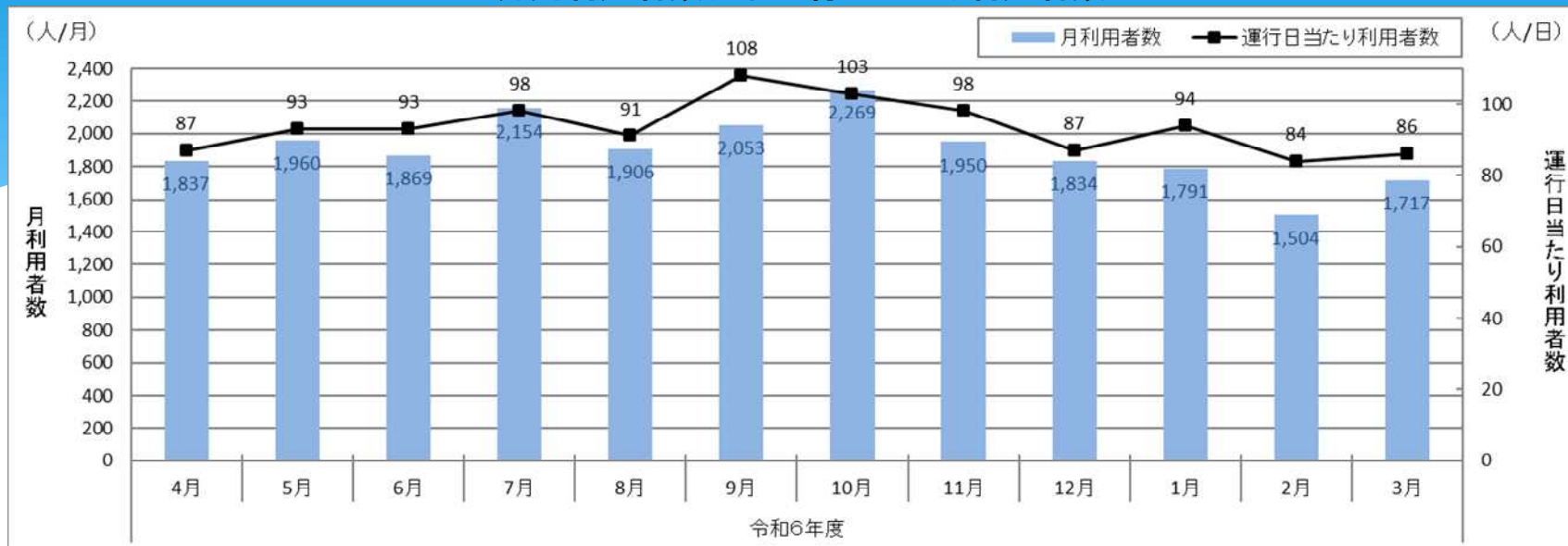
＜ 便別運行日当たり利用者数 ＞



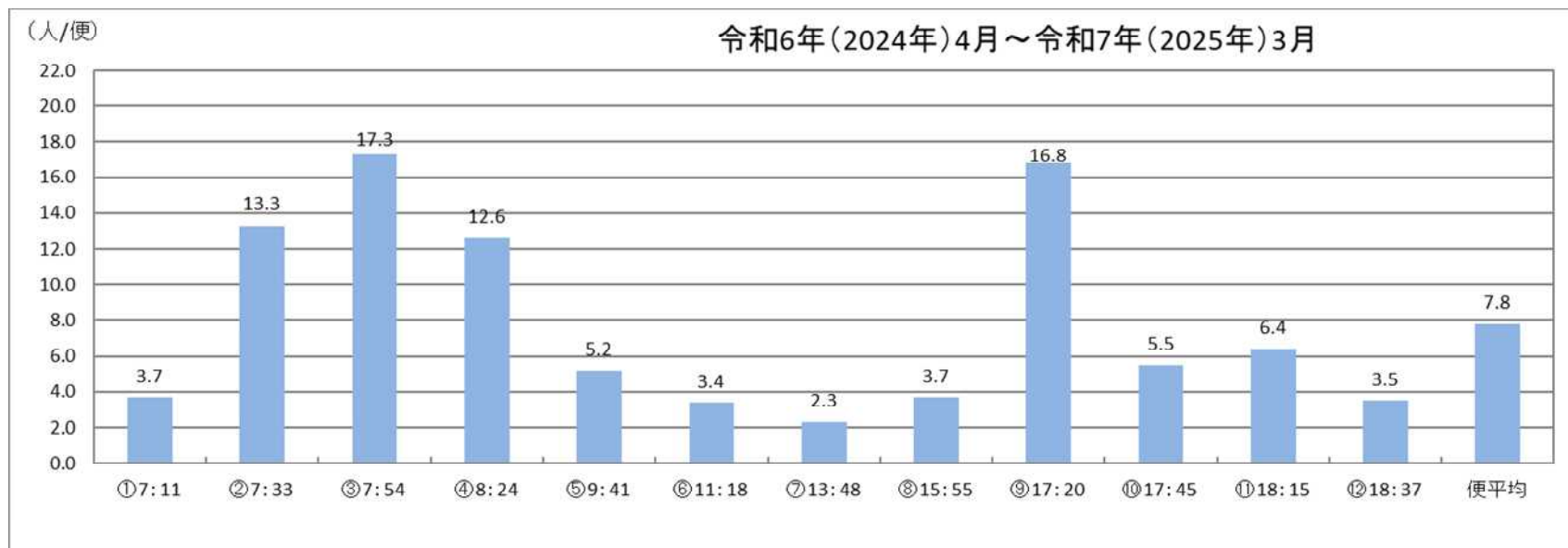
【「ふくひめ号」利用者数（月別・便別）令和6年度（参考）】



＜ 月別利用者数及び運行日当たり利用者数 ＞



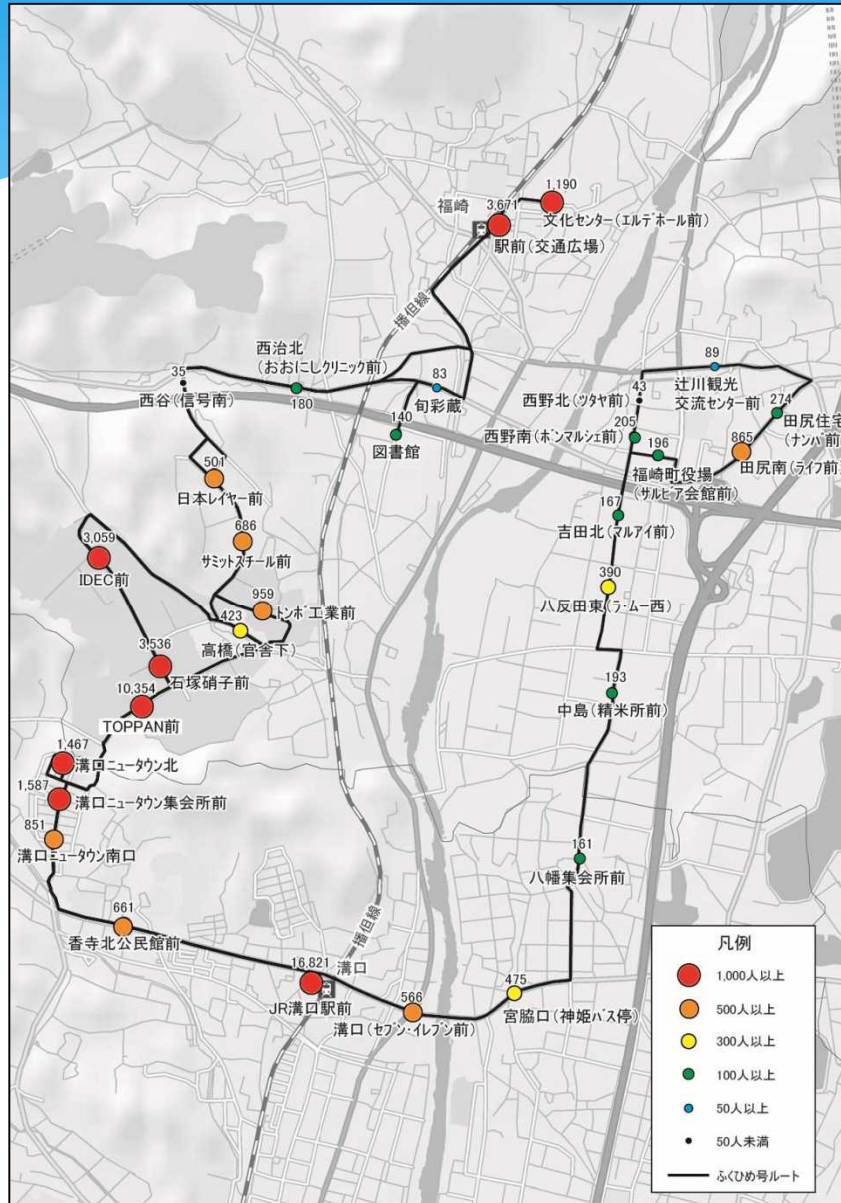
＜ 便別運行日当たり利用者数 ＞



【「ふくひめ号」利用者数（バス停別） 令和7年度】



＜バス停別乗降者数(累計乗降者数 令和7年4月～令和8年3月)＞



◎利用の多いバス停

- ・JR溝口駅前 : 16,821人
- ・TOPPAN前 : 10,354人
- ・溝口ニュータウン(合計) : 3,905人
- ・駅前(交通広場) : 3,671人
- ・石塚硝子前 : 3,536人
- ・IDEC前 : 3,059人
- ・文化センター(エルデホール前) : 1,190人

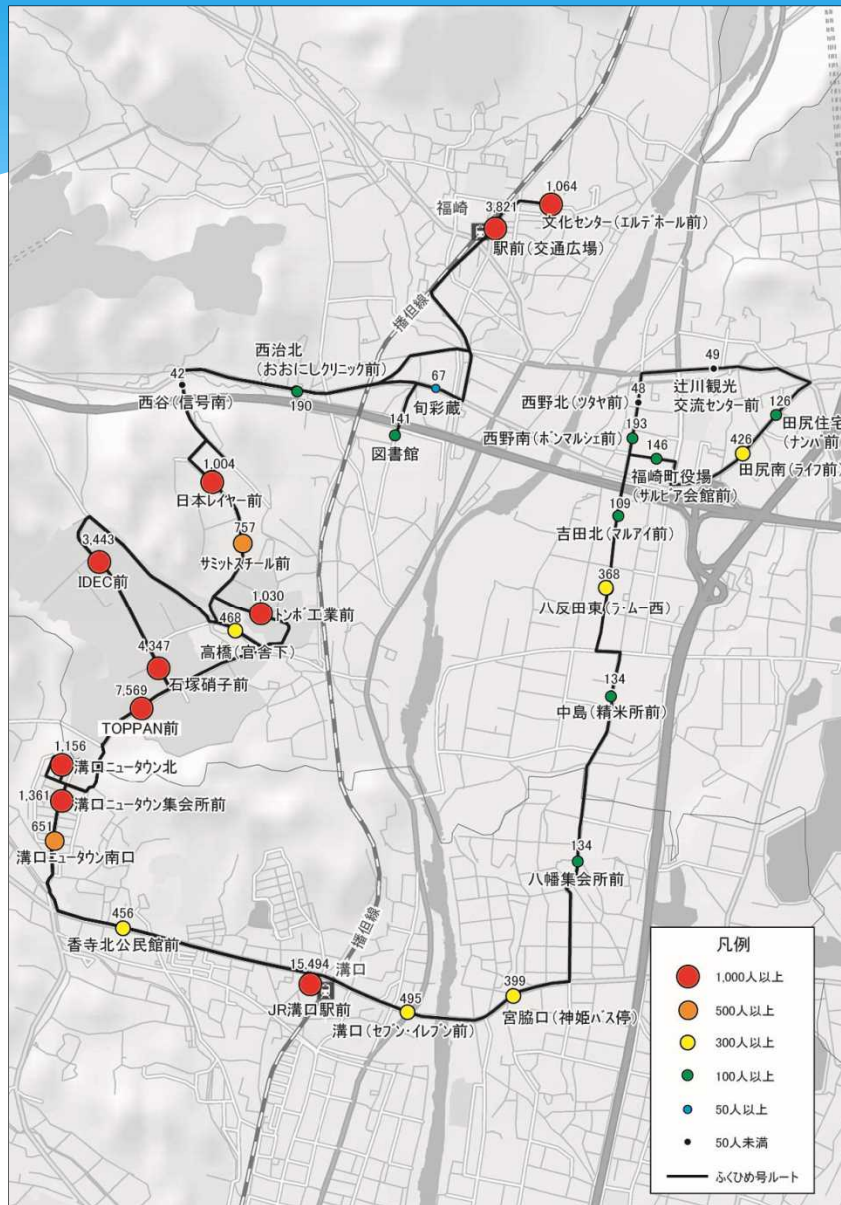
△利用の少ないバス停

- ・西谷(信号南) : 35人
- ・西野北(旧ツタヤ前) : 43人
- ・旬彩蔵 : 83人
- ・辻川観光交流センター前 : 89人

【「ふくひめ号」利用者数（バス停別） 令和6年度（参考）】



＜バス停別乗降者数(累計乗降者数 令和6年4月～令和7年3月)＞



◎利用の多いバス停

- ・JR溝口駅前 : 15,494人
- ・TOPPAN前 : 7,569人
- ・石塚硝子前 : 4,347人
- ・駅前(交通広場) : 3,821人
- ・IDEC前 : 3,443人
- ・溝口ニュータウン(合計) : 3,168人
- ・文化センター(エルデホール前) : 1,064人

△利用の少ないバス停

- ・西谷(信号南) : 42人
- ・西野北(ツタヤ前) : 48人
- ・辻川観光交流センター前 : 49人
- ・旬彩蔵 : 67人