


家庭学習の手引き

2026

家庭学習 =
宿題 + 自主学習 + 読書

がんばるねい！
がんばるねい！

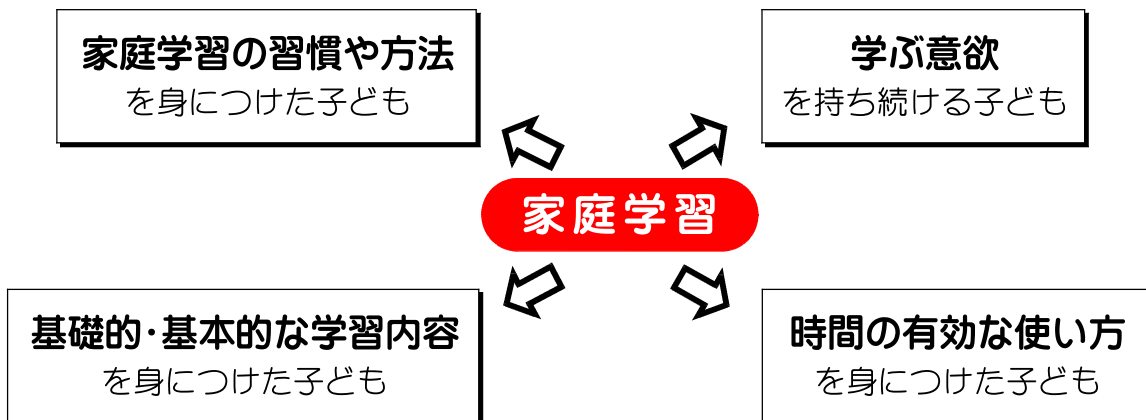


福崎町立田原小学校

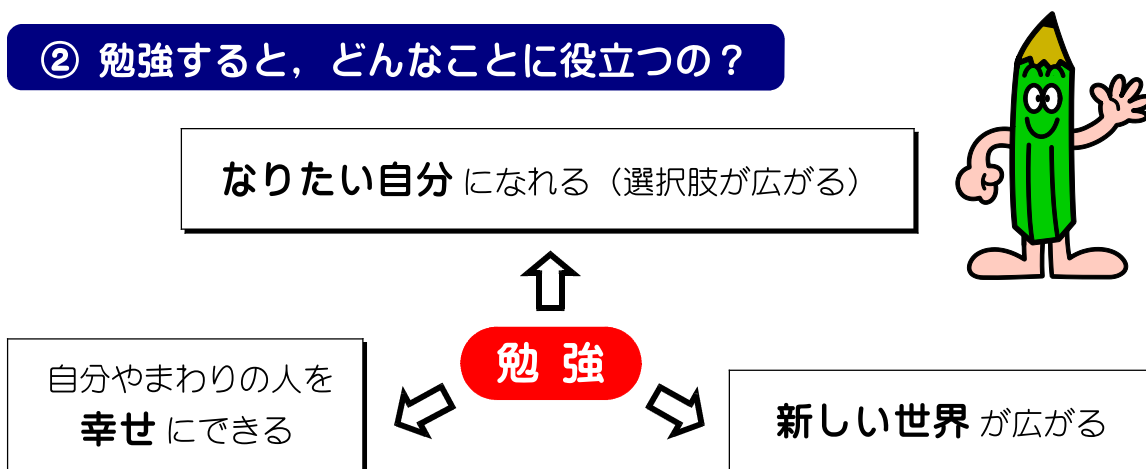
～「家庭学習の手引き」の作成にあたって～

日々の学習は、子どもたちが、将来自立するための基礎となる「生きる力」を育むためには欠かせないものです。「生きる力」を身につけ、自立した子どもを育てることは、ご家庭と学校の共通の願いであり、目標です。そのためには、ご家庭と学校が、同じ考えを持ち協力していくことが大切だと考え、「家庭学習の手引き」を作成しました。

① 家庭学習によって育てたい子どもの姿とは？




② 勉強すると、どんなことに役立つの？



③ 家庭学習は、「いつ」すればいいの？

帰宅後のスケジュールは、各家庭によって違います。それぞれのご家庭で、「自分のうちでは、いつするのが一番いいか」を話し合っただけでいいと思います。


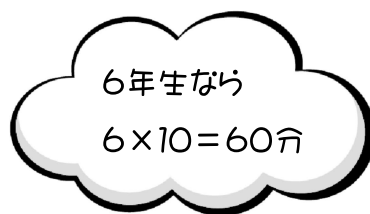



④ 家庭学習は、「どこで」すればいいの？

必ずしも学習机や自分の部屋でなくてもいいと思います。おうちの方の目の届くところの方が、子どもたちにとってはいい場合もあります。分からないところをおうちの方にすぐにたずねることができますし、おうちの方にとっても、どんなことを勉強をしているか、どんな様子で勉強しているかを確認できます。場所よりも、「テレビが消してある」「勉強する場所が片付いている」などのような、「集中できる環境」の方が大切です。

⑤ 家庭学習は、「どれくらいの時間」すればいいの？

個人によって違いがありますが、小学生の集中力が続き、家庭学習の効果があるのは、「**学年×10分程度**」が目安とよく言われています。




⑥ 各学年で身につけたい「基礎的・基本的な力」とは？

《 習慣づけの1年生 》

- ① ひらがな、カタカナが読めて書ける。
- ② 80字の配当漢字のすべてが読め、9割程度の漢字が書ける。
- ③ 助詞（へ、に、を、は）を適切に使い分けて文章が書ける。
- ④ 楽しみながら大きな声で音読ができる。
- ⑤ 正しい姿勢、正しいえんぴつの持ち方でていねいに書ける。
- ⑥ たし算・ひき算ができる。
- ⑦ 何時何分の時刻が読める。
- ⑧ 集中して話を聞くことができる。

《 逃げない子にする2年生 》

- ① 160字の配当漢字のすべてが読め、9割程度の漢字が書ける。
- ② 教科書がすらすら読める。
- ③ 順序よく話したり書いたりすることができる。
- ④ 九九がすらすら言える。
- ⑤ 時刻と時間の意味が分かる。
- ⑥ たし算・ひき算の筆算ができる。
- ⑦ 長さや水のかさがわかる。
- ⑧ 決められた長さの直線が正しく描ける。



《 分岐点を乗り越える3年生 》

- ① 200字の配当漢字のすべてが読め、9割程度の漢字が書ける。
- ② 国語辞典を使って言葉を調べることができる。
- ③ 筋道を立ててわかりやすく話したり書いたりすることができる。
- ④ かんたんな整数のわり算ができる。
- ⑤ かんたんな小数や分数のたし算・ひき算ができる。
- ⑥ かけ算の筆算ができる。
- ⑦ コンパス正しく使うことができる。
- ⑧ 重さを量り、表すことができる。

《 10歳の壁を越える4年生 》

- ① 200字の配当漢字のすべてが読め、9割程度の漢字が書ける。
- ② 国語辞典や漢字辞典を正しく使える。
- ③ 整数のわり算の筆算ができる。
- ④ 分母が同じ分数のたし算・ひき算ができる。
- ⑤ 小数のたし算・ひき算、小数×整数、小数÷整数ができる。
- ⑥ 分度器を正しく使うことができる。
- ⑦ 面積を求めることができる。
- ⑧ 地名が調べられ、47都道府県を覚えることができる。
- ⑨ コンピュータを使ってローマ字入力ができる。

《 ジャンプアップする5年生 》

- ① 185字の配当漢字のすべてが読め、9割程度の漢字が書ける。
- ② 習った漢字を使った熟語の9割程度が書ける。
- ③ 分母がちがう分数のたし算・ひき算ができる。
- ④ 小数×小数、小数÷小数ができる。
- ⑤ 分数×整数、分数÷整数ができる。
- ⑥ 体積を求めることができる。
- ⑦ 割合や百分率を使った問題を解くことができる。
- ⑧ 世界のおもな国々の位置がわかる。




《 中学校生活への希望が持てる6年生 》

- ① 181字の配当漢字のすべてが読め、9割程度の漢字が書ける。
- ② 考えたことや伝えたいことを的確に話したり書いたりできる。
- ③ 様々な文章の内容をとらえながら読むことができる。
- ④ 分数×分数、分数÷分数ができる
- ⑤ 速さや割合を使った問題を解くことができる。
- ⑥ 比例と反比例の意味が分かる。
- ⑦ 歴史上のできごとや人物について、おおよそ分かる。
- ⑧ 理科の基本的な原理や法則が分かり、実験道具の正しい使い方を知っている。

⑦ 自主学習って、「どんなこと」をすればいいの？

P3～P4の「各学年で身につけたい力とは？」の欄にあげた力を伸ばす「繰り返し練習」や「問題集」などは、「成績アップ」に関しては、大きな成果が期待できます。それとともに、「学ぶ意欲」を高めるために、楽しくて遊び心があり、子どもが進んで取り組む学習内容や方法も、ご家族でアイデアを出し合ってみてはいかがでしょうか。「学ぶ意欲」を高めることは、成長を加速させる力となることでしょう。

- ・「楽しくてためになるおもしろ勉強法アイデア」家族会議開催！
- ・苦手なコンパスを使って迷路をつくろう！
- ・地図記号神経衰弱カードゲームをつくろう！
- ・おやつ争奪家族対抗国語辞典早引きコンテスト！
- ・リコーダーで、「残酷な天使のテーゼ」をマスター！
- ・地図&コンピュータでお取り寄せできる特産物を調べよう！
- ・めざまし声優 教科書の物語の朗読を録音しよう！
- ・計算ドリル〇ページ おうちでもタイムトライアル！
- ・九九では物足りない！+五の段まで覚えるぞ！
- ・四字熟語クロスワードパズルをつくろう！
- ・昔の将軍「徳川家康」が行った場所を調べてみよう！
- ・豪華列車「瑞風」に乗って中国一周旅行のプランを立てよう！
- ・タマネギの皮やシソの葉で染め物をつくろう！
- ・「まんが日本の歴史」シリーズ完全読破！



この勉強、ゲームより
おもしろいなあ！

こんな言葉が、子どもから
聞こえてくれば、**大・大・大成功**です！

⑧ 学習の成果をより上げるには？

「どうせ勉強するんだったら、より成果を上げたい。」は、誰もが考えるところです。そのために気をつけておくとよいことがいくつかあります。

●生活にリズムを！

福崎町の食育プロジェクトのスローガンにもなっている「早寝・早起き・朝ご飯」は、もちろん学習にも好影響をもたらします。規則正しい生活習慣が、学習を含めた日々の子どもの生活を充実させます。



●「がんばり」を見逃さずに！

子どもに限らず、誰でも**がんばっているときにはほめてほしい**ものです。言葉かけだけでなく、がんばっている場面の写真を、家族みんなが見えるところに貼っておくなどいいかもしれません。

・よくがんばったね！
・自分から進んでするようになったね！
・前よりできるようになったね！

●家族の一員として！

お手伝いをさせることや家事の一部をまかせることは、家族の一員としての責任感や自立心を育てることになります。「ありがとう」の一言でさらに手伝ってくれることでしょう。



●約束やルールを守る！

家族で決めた「ゲームをする時間」などの約束や地域の「自転車に乗るときはヘルメット」などの**ルールをきちんと守らせる**ことは、子どもの自律心（自分をコントロールする力）を育てることになります。これは、周りの人から信頼されることにもつながります。



●スマホ・ケータイの使用は、くれぐれも慎重に！

田原小学校を含む福崎町内の学校でも、スマホやケータイなどの使用が、生活や学習に**深刻な影響**を及ぼし、それを解消するために、たいへんな労力を費やしている事例を数多く耳にしています。子どもの使用に関しては、くれぐれも**慎重に**。「後悔先に立たず」です。



おやの ちから 親野 智可等 著 「楽親になろう！」より

ケータイ持たせる？

